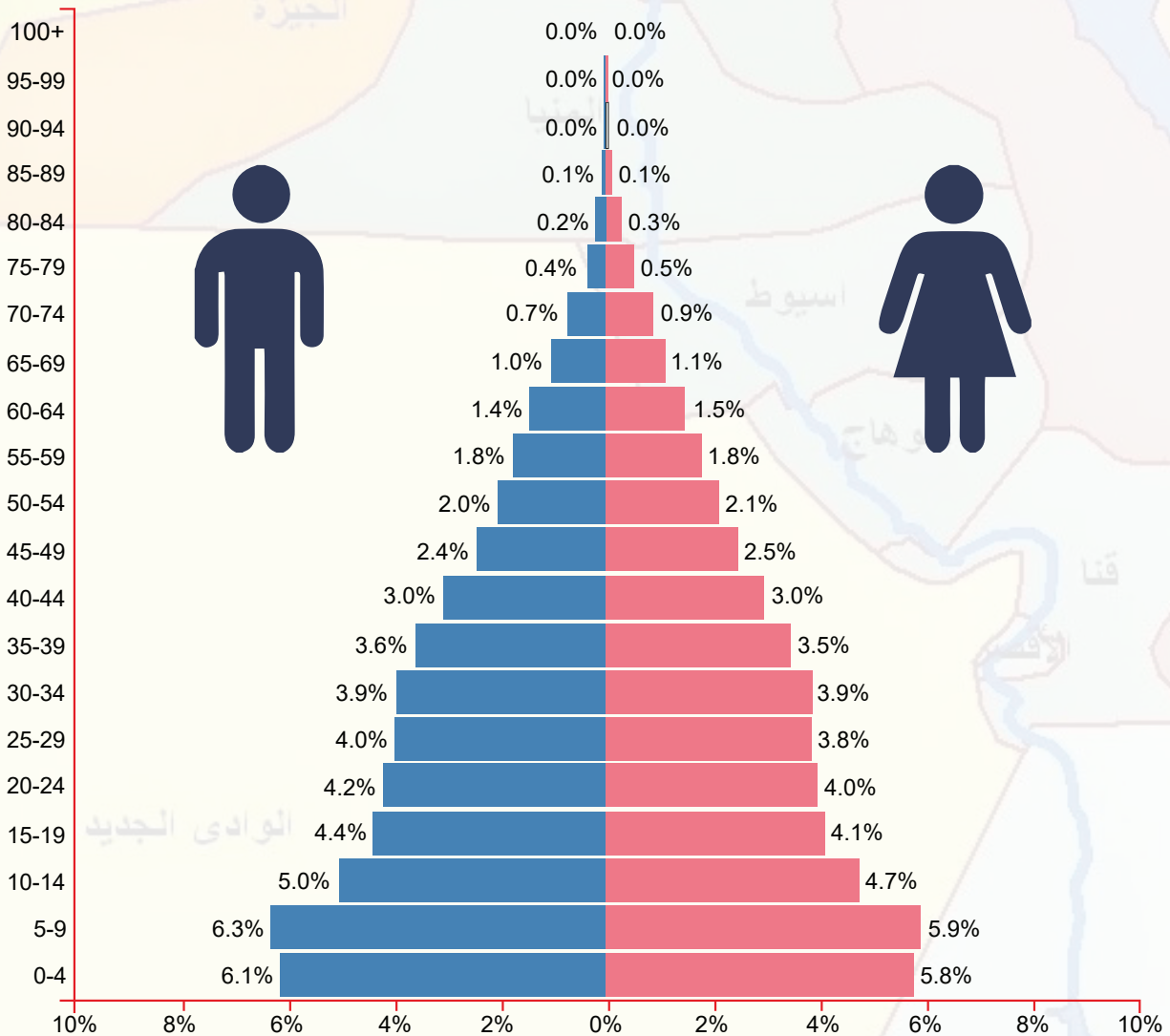


تقرير المؤشرات الديموجرافية على مستوى المحافظات ٢٠٢١



مقدمة

انطلاقاً من أهمية الأرقام والمعلومات في مساعدة متخذي القرار علي جميع المستويات في التخطيط (المركزي واللامركزي)، يتقدم مركز المعلومات والتوثيق ودعم اتخاذ القرار بالمجلس القومي للسكان بإصدار تقرير المؤشرات الديموجرافية على مستوى المحافظة للمساهمة في تحقيق أهداف الاستراتيجية القومية للسكان 2020 – 2030.

والله الموفق،،

أ.د. طارق توفيق

نائب وزير الصحة والسكان لشئون السكان

تعريف المؤشرات الديموجرافية

الكثافة السكانية

متوسط عدد السكان لكل وحدة من مساحة الارض داخل الحدود الجغرافية للدولة أو لوحدية إدارية محددة في لحظة زمنية محددة.

الكثافة السكانية للمساحة المأهولة

متوسط عدد السكان لكل وحدة من مساحة الأرض المأهولة داخل الحدود الجغرافية للدولة أو لوحدية إدارية محددة في لحظة زمنية محددة.

نسبة سكان الحضر

إجمالي عدد السكان المقيمين في المناطق الحضرية منسوبا إلى إجمالي السكان داخل الحدود الجغرافية للدولة أو لوحدية إدارية محددة في لحظة زمنية محددة، ويقصد بالحضر المدن سواء الكبيرة منها أو الصغيرة.

نسبة النوع

نسبة الذكور إلى الإناث داخل الحدود الجغرافية للدولة أو لوحدية إدارية محددة في لحظة زمنية محددة ويعبر عنها عادة في صورة عدد الذكور لكل 100 من الإناث.

معدل المواليد الخام

متوسط عدد المواليد أحياء خلال سنة معينة لكل ألف من السكان في منتصف نفس السنة داخل الحدود الجغرافية للدولة أو لوحدية إدارية محددة.

معدل الوفيات الخام

متوسط عدد الوفيات خلال سنة معينة لكل ألف من السكان في منتصف نفس السنة داخل الحدود الجغرافية للدولة أو لوحدية إدارية محددة.

معدل وفيات الرضع

متوسط عدد وفيات الأطفال أقل من عام خلال سنة معينة لكل ألف مولود حي خلال نفس السنة داخل الحدود الجغرافية للدولة أو لوحدية إدارية محددة.

معدل وفيات الأطفال دون الخامسة

متوسط عدد وفيات الأطفال أقل من خمس سنوات خلال سنة معينة لكل ألف من السكان في الفئة العمرية (أقل من 5 سنوات) داخل الحدود الجغرافية للدولة أو لوحدية إدارية محددة.

معدل البطالة

عدد السكان في الفئة العمرية المنتجة القادرين على العمل والذين يرغبون فيه وبيحثون عنه ولا يجدونه منسوباً إلى إجمالي قوة العمل داخل الحدود الجغرافية للدولة أو لوحدية إدارية محددة في لحظة زمنية محددة.

معدل وفيات الأمهات

عدد الأمهات اللاتي يتوفين في خلال سنة محددة بسبب الحمل أو الولادة أو خلال فترة الـ 42 يوماً التالية للولادة (فترة النفاس) لكل 100 ألف مولود حي خلال نفس السنة داخل الحدود الجغرافية للدولة أو لوحدية إدارية محددة.

معدل الأمية 10 سنوات فأكثر

عدد الأميين في الفئة العمرية 10 سنوات فأكثر منسوباً إلى عدد السكان في نفس الفئة العمرية داخل الحدود الجغرافية للدولة أو لوحدية إدارية محددة في لحظة زمنية محددة وتُعرف الأمية على إنها عدم قدرة الفرد على قراءة جملة.

معدل الأمية 15 سنة فأكثر

عدد الأميين في الفئة العمرية 15 سنة فأكثر منسوباً إلى عدد السكان في نفس الفئة العمرية داخل الحدود الجغرافية للدولة أو لوحدية إدارية محددة في لحظة زمنية محددة وتُعرف الأمية على إنها عدم قدرة الفرد على قراءة جملة.

متوسط كثافة الفصل

عدد الطلبة في مرحلة تعليمية معينة منسوباً إلى عدد الفصول في نفس المرحلة التعليمية داخل الحدود الجغرافية للدولة أو لوحدية إدارية محددة في سنة دراسية محددة.

محافظة القاهرة



محافظة القاهرة

تقدير السكان في 1 / 7 / 2021

اجمالي المحافظة 10044894

الإناث 4852119

الذكور 5192775

النسبة 48.3%

النسبة 51.7%

السكان

نسبة الحضر 100.0%



نسبة النوع 107.0



المصدر: الجهاز المركزي للتعبئة العامة والإحصاء - مصر في أرقام مارس 2022

الكثافة المأهولة

52751.3 نسمة / كم²

نسبة المساحة المأهولة

6.2%

المساحة المأهولة

190.4 كم²

المساحة الكلية

3085.1 كم²

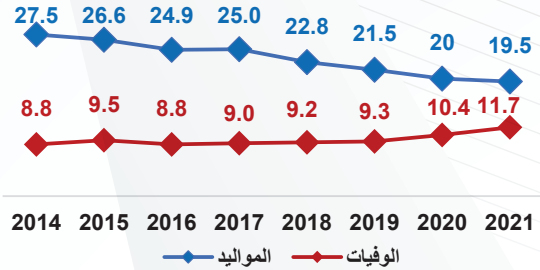
المصدر: الجهاز المركزي للتعبئة العامة والإحصاء - مصر في أرقام مارس 2022

تطور معدلات المواليد والوفيات / 1000 نسمة 2014 - 2021

التغير بين عامي 2020 - 2021

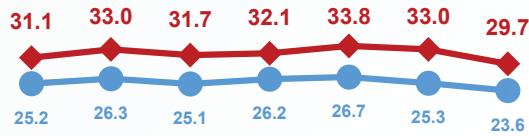
معدل المواليد - 2.5%

معدل الوفيات + 12.5%



الإحصاءات الحيوية

تطور معدلات وفيات الرضع ودون الخامسة / 1000 نسمة 2014 - 2020



التغير بين عامي 2019 - 2020

وفيات الرضع - 6.7%

وفيات دون الخامسة - 10%

2014 2015 2016 2017 2018 2019 2020

وفيات الأطفال الرضع وفيات الأطفال دون الخامسة


المصدر: الجهاز المركزي للتعبئة العامة والإحصاء - مصر في أرقام 2022

تطور معدلات الزواج والطلاق بين عامي 2020 - 2021

التغيير

معدل الزواج **↑ 22.2%**

معدل الطلاق **↑ 23.4%**



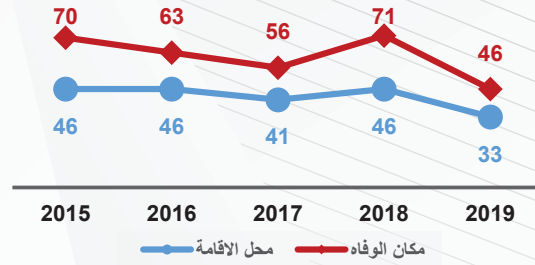
المصدر: الجهاز المركزي للتعبئة العامة والإحصاء - مصر في ارقام 2022

تطور معدلات وفيات الأمهات / 100 ألف مولود حي حسب مكان (قيد الوفاة - السكن) 2015 - 2019

التغيير

مكان الوفاة **↓ 35.2%**

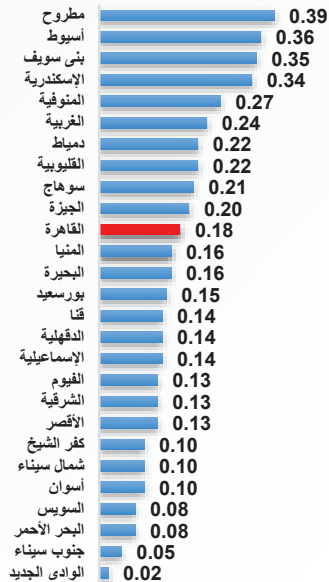
محل الإقامة **↓ 28.3%**



المصدر: الجهاز المركزي للتعبئة العامة والإحصاء - النشرة السنوية لإحصاءات المواليد والوفيات سبتمبر - 2020

(ب) التسرب من التعليم

تسرب المرحلة الابتدائية **0.18%**

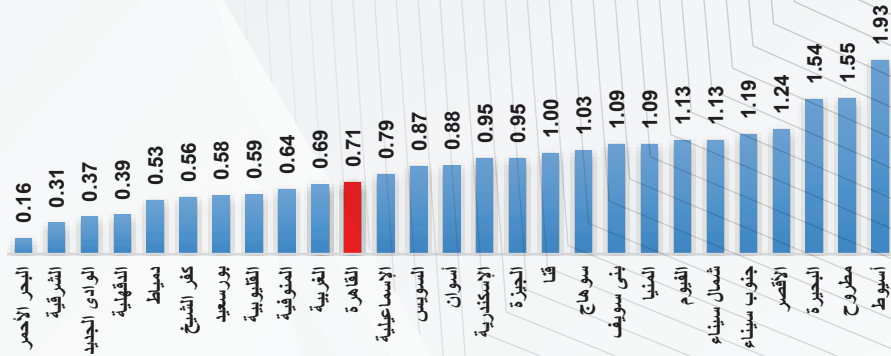


(أ) كثافة الفصول ونصيب المدرس من التلاميذ

نصيب المدرس تلميذ لكل مدرس	الكثافة تلميذ لكل فصل	المرحلة التعليمية
31.47	46.43	الابتدائية
25.17	44.23	الإعدادية
20.99	37.12	الثانوى العام
9.66	31.15	الثانوى الصناعى
71.75	31.89	الثانوى الزراعى
38.63	47.8	الثانوى التجارى
41.42	38.51	الثانوى الفندقى
21.31	33.89	التعليم المجتمعي (مدارس الفصل الواحد)

المصدر: تقرير وزارة التربية والتعليم 2021 / 2022

تسرب المرحلة الإعدادية 0.71%



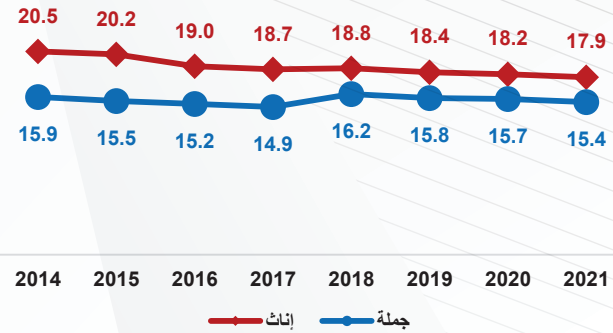
المصدر: تقرير وزارة التربية والتعليم 2021 / 2022

(أ) تطور الأمية 10 سنوات فأكثر (2014 - 2021)

التغير بين عامي 2020 - 2021

أمية الإناث - 1.6% ↓

الأمية جملة - 1.9% ↓

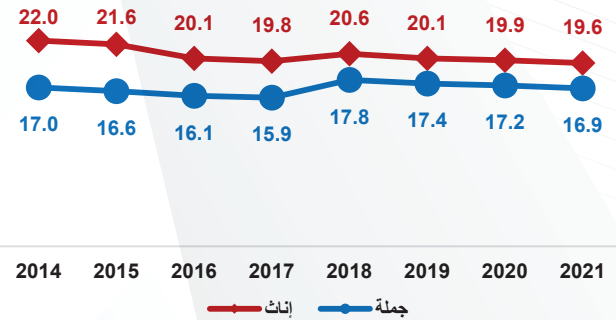


(ب) تطور الأمية 15 سنة فأكثر (2014 - 2021)

التغير بين عامي 2020 - 2021

أمية الإناث - 1.5% ↓

الأمية جملة - 1.7% ↓



المصدر: الهيئة العامة لتعليم الكبار - الإدارة العامة لنظم المعلومات والتحول الرقمي 1 / 7 / 2021

المتعلمين 422300


المشغولين 2663300

اجمالي قوة العمل 3085600

معدل البطالة

الشباب (15 - 29)

الكلية (15 - 64)




التوزيع النسبي للمتعلمين طبقاً للحالة التعليمية 2021

30.6	مؤهل متوسط وثانوية عامة وازهرية	2.8	أمي
5.3	مؤهل فوق المتوسط واقل من الجامعي	5.8	يقراً ويكتب
41.1	مؤهل جامعي ومؤهل فوق الجامعي	14.5	اقل من متوسط

مساهمة الشباب (15 - 29) في قوة العمل

مساهمة المرأة في قوة العمل (15 - 64)



المصدر: الجهاز المركزي للتعبئة العامة والإحصاء - النشرة السنوية المجمع لبحث القوي العاملة 2022

محافظة الإسكندرية



محافظة الإسكندرية

تقدير السكان في 1 / 7 / 2021

اجمالي المحافظة 5441866

الإناث 2654842

الذكور 2787024

النسبة % 48.8

النسبة % 51.2

نسبة الريف 2.0 %



نسبة الحضر 98.0 %



نسبة النوع 105.0



المصدر : الجهاز المركزي للتعبئة العامة والإحصاء - مصر في أرقام مارس 2022

الكثافة المأهولة

3247.9 نسمة / كم²

نسبة المساحة المأهولة

% 72.8

المساحة المأهولة

1675.5 كم²

المساحة الكلية

2300.0 كم²

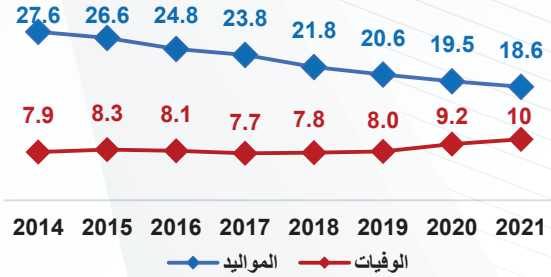
المصدر : الجهاز المركزي للتعبئة العامة والإحصاء - مصر في أرقام مارس 2022

تطور معدلات المواليد والوفيات / 1000 نسمة 2014 - 2021

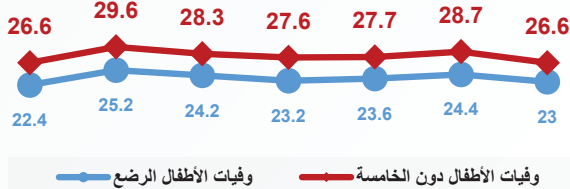
التغير بين عامي 2020 - 2021

معدل المواليد - 4.6 %

معدل الوفيات 8.7 %



تطور معدلات وفيات الرضع ودون الخامسة / 1000 نسمة 2014 - 2020



التغير بين عامي 2019 - 2020


وفيات الرضع - 5.7 %

وفيات دون الخامسة - 7.3 %

المصدر : الجهاز المركزي للتعبئة العامة والإحصاء - مصر في أرقام مارس 2022

تطور معدلات الزواج والطلاق بين عامي 2020 - 2021

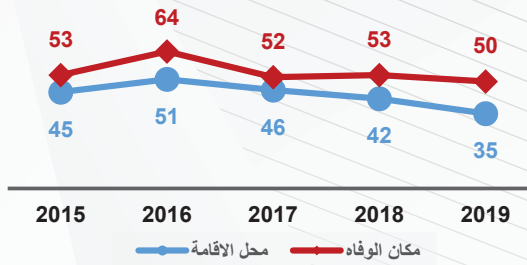
التغيير
معدل الزواج \uparrow 20.7%
معدل الطلاق \uparrow 19.4%



المصدر: الجهاز المركزي للتعبئة العامة والإحصاء - مصر في ارقام 2022

تطور معدلات وفيات الأمهات / 100 ألف مولود حي حسب مكان (قيد الوفاة - السكن) 2015 - 2019

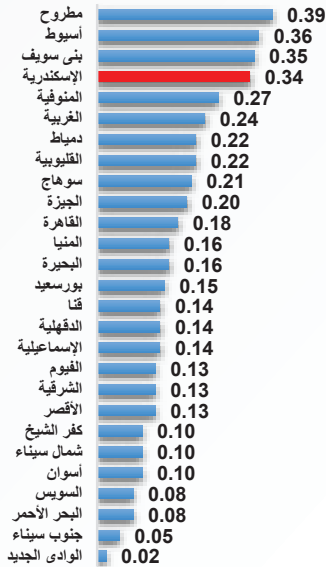
التغيير
مكان الوفاة \downarrow 5.7%
محل الإقامة \downarrow 16.7%



المصدر: الجهاز المركزي للتعبئة العامة والإحصاء - النشرة السنوية لإحصاءات المواليد والوفيات سبتمبر - 2020

(ب) التسرب من التعليم

تسرب المرحلة الابتدائية 0.34%

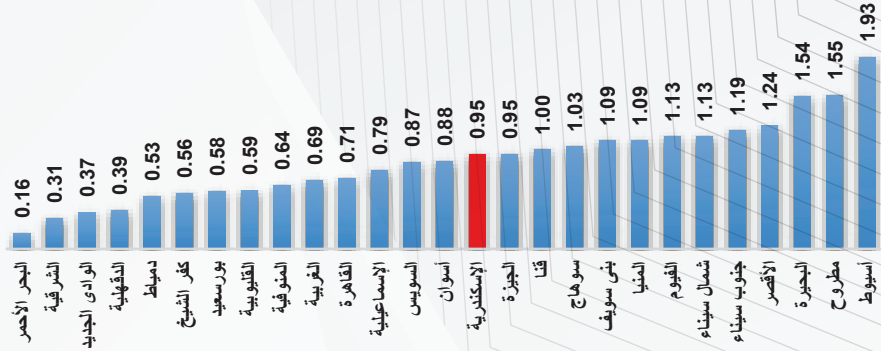


(أ) كثافة الفصول ونصيب المدرس من التلاميذ

نصيب المدرس تلميذ لكل مدرس	الكثافة تلميذ لكل فصل	المرحلة التعليمية
33.05	52.37	الابتدائية
24.71	48.19	الإعدادية
21.74	40.56	الثانوى العام
11.84	31.42	الثانوى الصناعى
30.96	60.04	الثانوى الزراعى
41.45	61.11	الثانوى التجارى
24.67	33.53	الثانوى الفندقى
7.18	21.15	التعليم المجتمعي (مدارس الفصل الواحد)

المصدر: تقرير وزارة التربية والتعليم 2021 / 2022

تسرب المرحلة الإعدادية 0.95%



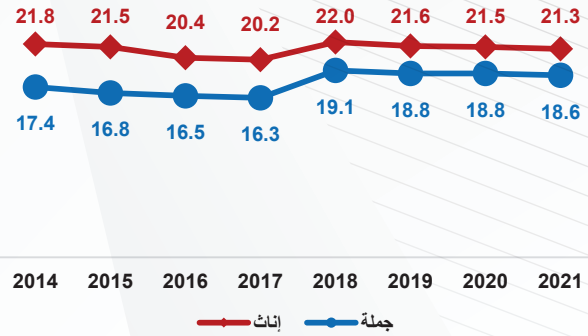
المصدر: تقرير وزارة التربية والتعليم 2021 / 2022

(أ) تطور الأمية 10 سنوات فأكثر (2014 - 2021)

التغير بين عامي 2020 - 2021

أمية الإناث - 0.9% ↓

الأمية جملة - 1.1% ↓

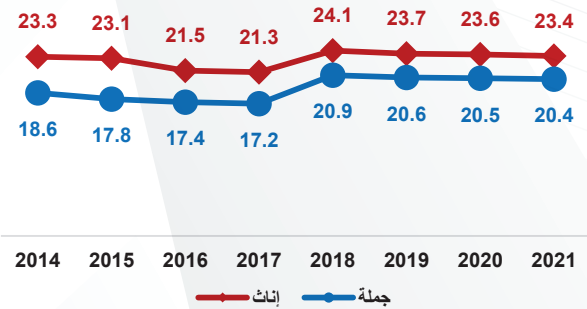


(ب) تطور الأمية 15 سنة فأكثر (2014 - 2021)

التغير بين عامي 2020 - 2021

أمية الإناث - 0.8% ↓

الأمية جملة - 0.5% ↓



المصدر: الهيئة العامة لتعليم الكبار - الإدارة العامة لنظم المعلومات والتحول الرقمي 1 / 7 / 2021

المتعلمين 219500

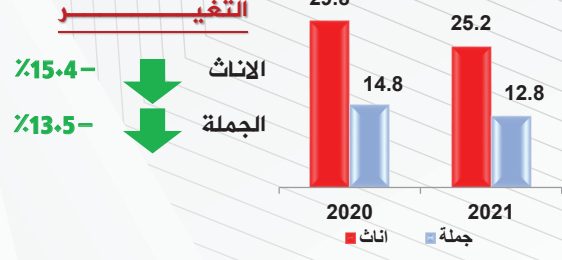
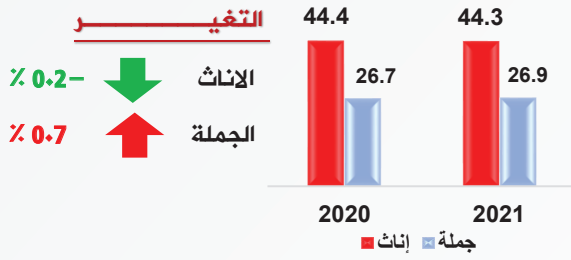
المشغولين 1493500

اجمالي قوة العمل 1713000

معدل البطالة

الشباب (15 – 29)

الكلية (15 – 64)


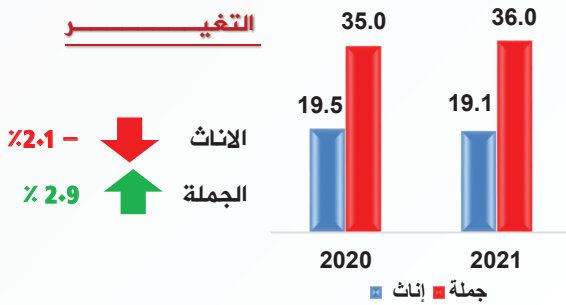


التوزيع النسبي للمتعلمين طبقاً للحالة التعليمية 2021

28.8	مؤهل متوسط وثانوية عامة وازهرية	2.7	أمي
3.6	مؤهل فوق المتوسط واقل من الجامعي	7.1	يقراً ويكتب
39.5	مؤهل جامعي ومؤهل فوق الجامعي	18.3	اقل من متوسط

مساهمة الشباب (15 – 29) في قوة العمل

مساهمة المرأة في قوة العمل (15 – 64)



المصدر: الجهاز المركزي للتعبئة العامة والاحصاء - النشرة السنوية المجمع لبحث القوي العاملة 2022

محافظة بورسعيد



محافظة بورسعيد

تقدير السكان فى 1 / 7 / 2021

اجمالى المحافظة 780515

الاناث 379976

الذكور 400539

النسبة % 48.7

النسبة % 51.3

نسبة الحضر %100.0



نسبة النوع 105.4



المصدر : الجهاز المركزى للتعبئة العامة والاحصاء - مصر فى ارقام مارس 2022

الكثافة المأهولة

591.0 نسمة / كم²

نسبة المساحة المأهولة

% 98.2

المساحة المأهولة

2كم²1320.7

المساحة الكلية

2كم²1345.0

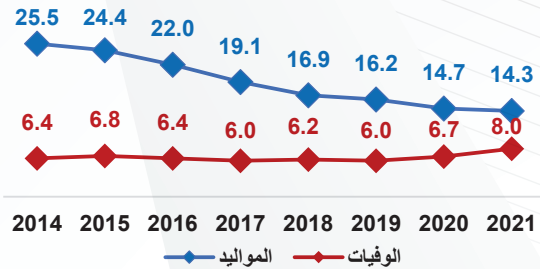
المصدر : الجهاز المركزى للتعبئة العامة والاحصاء - مصر فى ارقام مارس 2022

تطور معدلات المواليد والوفيات / 1000 نسمة 2014 - 2021

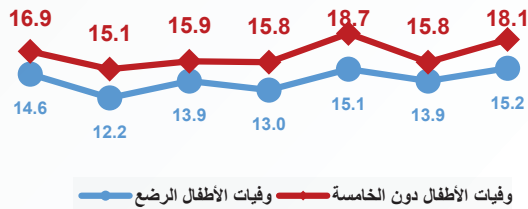
التغير بين عامي 2020 - 2021

معدل المواليد - 2.7%

معدل الوفيات + 19.4%



تطور معدلات وفيات الرضع ودون الخامسة / 1000 نسمة 2014 - 2020



التغير بين عامي 2019 - 2020

+ 9.4%


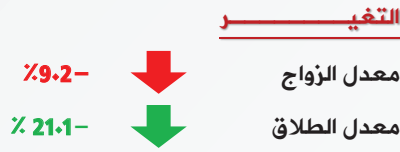
+ 14.6%

وفيات الرضع

وفيات دون الخامسة

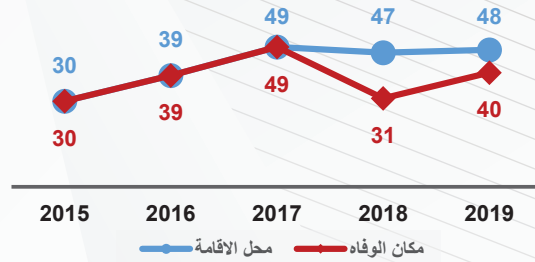

المصدر : الجهاز المركزى للتعبئة العامة والاحصاء - مصر فى ارقام 2022

تطور معدلات الزواج والطلاق بين عامي 2020 - 2021



المصدر: الجهاز المركزي للتعبئة العامة والإحصاء - مصر في ارقام 2022

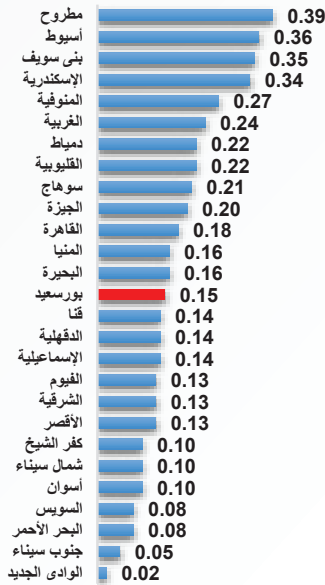
تطور معدلات وفيات الأمهات / 100 ألف مولود حي حسب مكان (قيد الوفاة - السكن) 2015 - 2019



المصدر: الجهاز المركزي للتعبئة العامة والإحصاء - النشرة السنوية لإحصاءات المواليد والوفيات سبتمبر - 2020

(ب) التسرب من التعليم

تسرب المرحلة الابتدائية **0.15%**

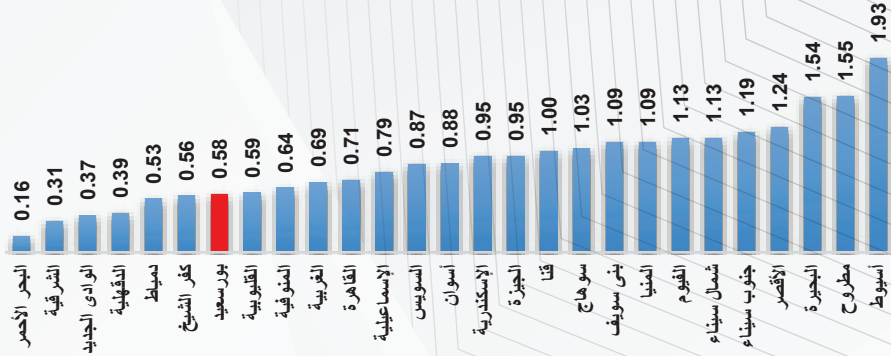


(أ) كثافة الفصول ونصيب المدرس من التلاميذ

المرحلة التعليمية	الكثافة (تلميذ لكل فصل)	نصيب المدرس (تلميذ لكل مدرس)
الابتدائية	42.53	18.18
الاعدادية	39.31	15.18
الثانوى العام	29.66	12.07
الثانوى الصناعى	29.46	7.97
الثانوى الزراعى	41.9	20.44
الثانوى التجارى	27.73	5.41
الثانوى الفندقى	23.55	7.3
التعليم المجتمعي (مدارس الفصل الواحد)	11.67	3.68

المصدر: تقرير وزارة التربية والتعليم 2021 / 2022

تسرب المرحلة الإعدادية 0.58%



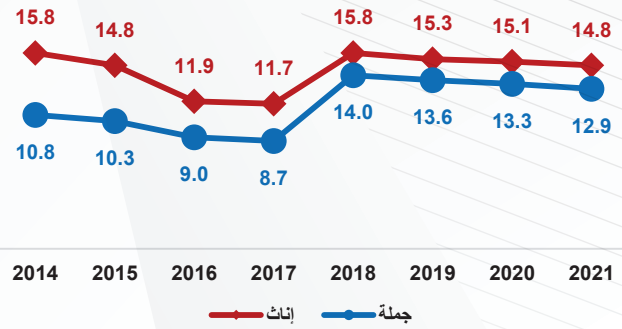
المصدر: تقرير وزارة التربية والتعليم 2021 / 2022

(أ) تطور الأمية 10 سنوات فأكثر (2014 - 2021)

التغير بين عامي 2020 - 2021

أمية الإناث - 2%

أمية جملة - 3%

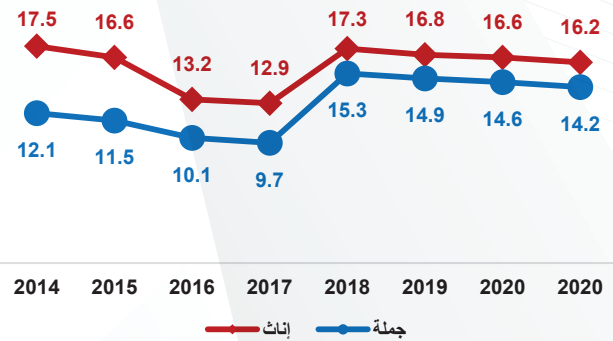


(ب) تطور الأمية 15 سنة فأكثر (2014 - 2021)

التغير بين عامي 2020 - 2021

أمية الإناث - 2.4%

أمية جملة - 2.7%



المصدر: الهيئة العامة للتعليم الكبار - الإدارة العامة لنظم المعلومات والتحول الرقمي 1 / 7 / 2021

المتعلمين 74500

المشغولين 220800

اجمالي قوة العمل 295300

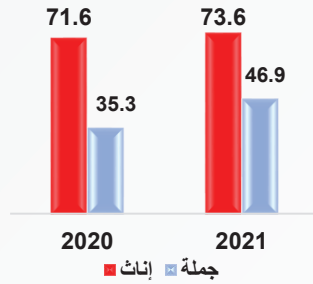
معدل البطالة

الشباب (15 - 29)

الكلية (15 - 64)


التغير

الإناث \uparrow 2.8 %
الجملة \uparrow 32.9 %



التغير

الإناث \uparrow 27 %
الجملة \uparrow 52.7 %



التوزيع النسبي للمتعلمين طبقاً للحالة التعليمية 2021

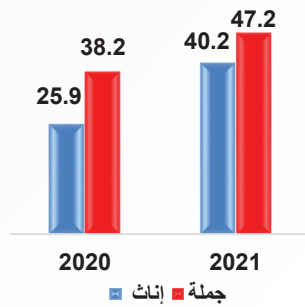
27.0	مؤهل متوسط وثانوية عامة وازهرية	2.8	أمي
5.5	مؤهل فوق المتوسط واقل من الجامعي	1.2	يقراً ويكتب
60.0	مؤهل جامعي ومؤهل فوق الجامعي	3.5	اقل من متوسط

مساهمة الشباب (15 - 29) في قوة العمل

مساهمة المرأة في قوة العمل (15 - 64)

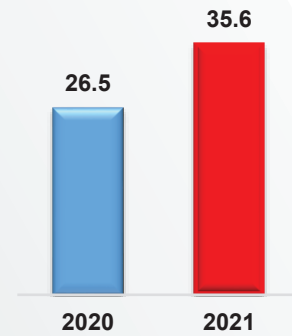
التغير

الإناث \uparrow 55.2 %
الجملة \uparrow 23.6 %



التغير

\uparrow 34.3 %



محافظة السويس





محافظة السويس

تقدير السكان في 1 / 7 / 2021

اجمالي المحافظة 773840

الإناث 377216

الدكور 396624

النسبة % 48.7

النسبة % 51.3

نسبة الحضر 100.0%



نسبة النوع 105.1



المصدر: الجهاز المركزي للتعبئة العامة والإحصاء - مصر في أرقام مارس 2022

الكثافة المأهولة

3752.9 نسمة / كم²

نسبة المساحة المأهولة

% 2.3

المساحة المأهولة

206.2 كم²

المساحة الكلية

9002.2 كم²

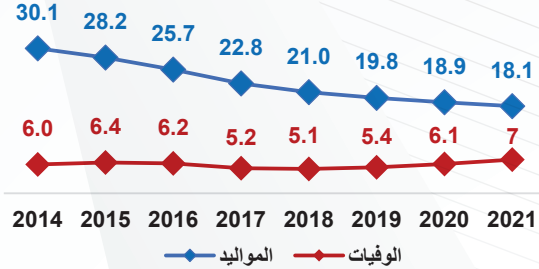
المصدر: الجهاز المركزي للتعبئة العامة والإحصاء - مصر في أرقام مارس 2022

تطور معدلات المواليد والوفيات / 1000 نسمة 2014 - 2021

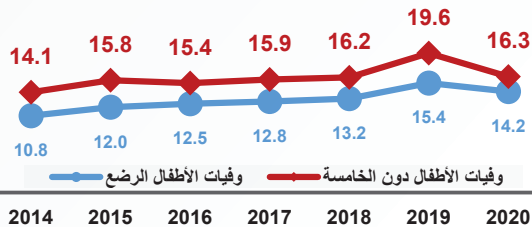
التغير بين عامي 2020 - 2021

معدل المواليد ↓ -4.2%

معدل الوفيات ↑ 14.8%



تطور معدلات وفيات الرضع ودون الخامسة / 1000 نسمة 2014 - 2020



التغير بين عامي 2019 - 2020

وفيات الرضع ↓ -7.8%

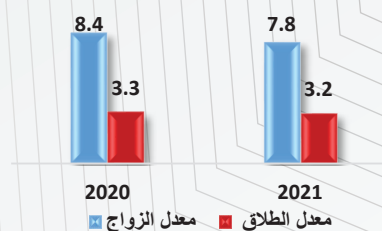
وفيات دون الخامسة ↓ -16.8%

المصدر: الجهاز المركزي للتعبئة العامة والإحصاء - مصر في أرقام مارس 2022



تطور معدلات الزواج والطلاق بين عامي 2020 - 2021

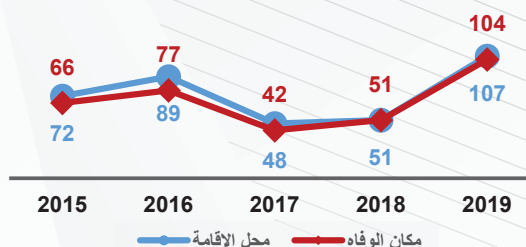
التغير
معدل الزواج -7.1%
معدل الطلاق -3.0%



المصدر: الجهاز المركزي للتعبئة العامة والإحصاء - مصر في ارقام 2022

تطور معدلات وفيات الأمهات / 100 ألف مولود حي حسب مكان (قيد الوفاة - السكن) 2015 - 2019

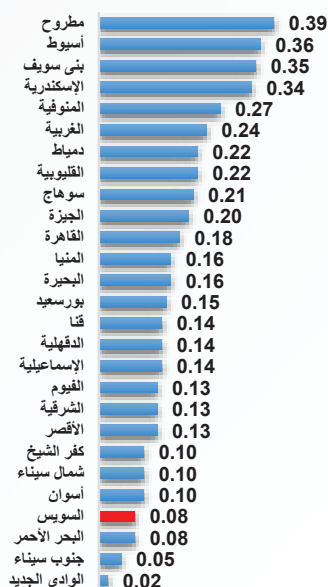
التغير
مكان الوفاة $+103.9\%$
محل الإقامة $+109.8\%$



المصدر: الجهاز المركزي للتعبئة العامة والإحصاء - النشرة السنوية لإحصاءات المواليد والوفيات سبتمبر - 2020

(ب) التسرب من التعليم

تسرب المرحلة الابتدائية 0.08%



(أ) كثافة الفصول ونصيب المدرس من التلاميذ

المرحلة التعليمية	الكثافة تلميذ لكل فصل	نصيب المدرس تلميذ لكل مدرس
الابتدائية	47.01	25.53
الإعدادية	44.82	21.9
الثانوى العام	33.26	13.42
الثانوى الصناعى	33.05	10.88
الثانوى الزراعى	38.33	30.44
الثانوى التجارى	40.71	19.8
الثانوى الفندقى	24.24	11.57
التعليم المجتمعي (مدارس الفصل الواحد)	17.31	7.26

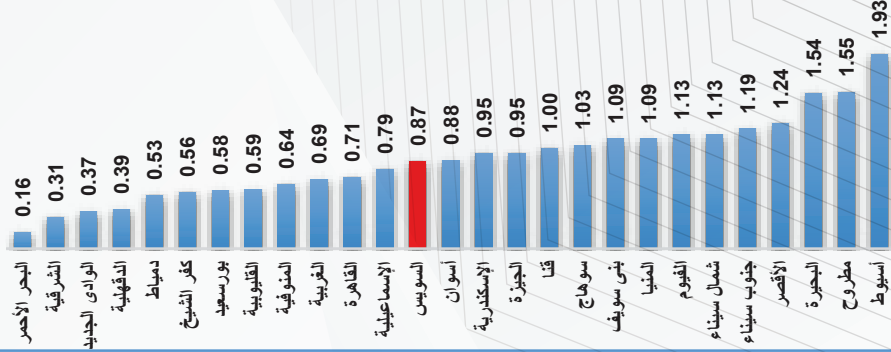
المصدر: تقرير وزارة التربية والتعليم 2021 / 2022



تقرير المؤشرات الديموجرافية على مستوى المحافظات 2021



تسرب المرحلة الإعدادية 0.87%



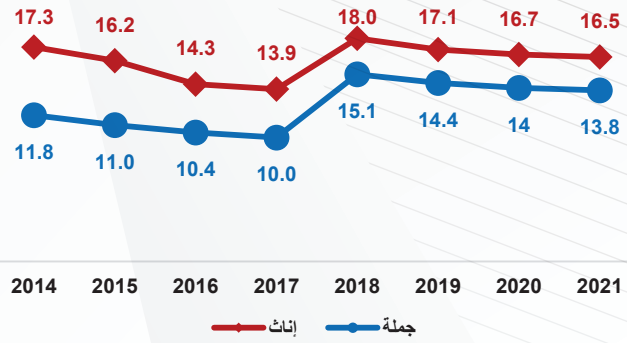
المصدر: تقرير وزارة التربية والتعليم 2021 / 2022

(أ) تطور الأمية 10 سنوات فأكثر (2014 - 2021)

التغير بين عامي 2020 - 2021

أمية الإناث -1.2%

أمية جملة -1.4%

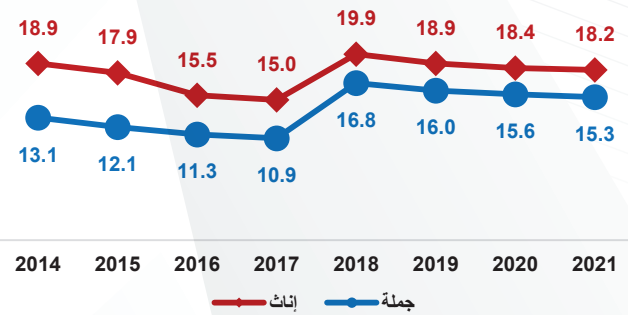


(ب) تطور الأمية 15 سنة فأكثر (2014 - 2021)

التغير بين عامي 2020 - 2021

أمية الإناث -1.1%

أمية جملة -1.9%



المصدر: الهيئة العامة لتعليم الكبار - الإدارة العامة لنظم المعلومات والتحول الرقمي 1 / 7 / 2021



تقرير المؤشرات الديموجرافية على مستوى المحافظات 2021



المتعلمين 30900

المشغلين 200700


اجمالي قوة العمـل 231500

معدل البطالة

الشباب (15 – 29)

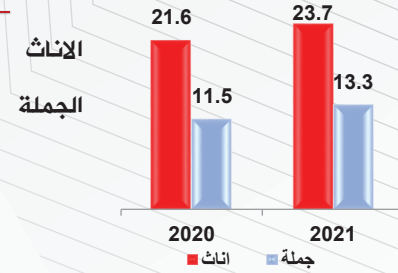
الكلية (15 – 64)

التغير
الإناث **22.2%** ↑
الجملة **22.8%** ↑



التغير

الإناث **9.7%** ↑
الجملة **15.7%** ↑



التوزيع النسبي للمتعلين طبقاً للحالة التعليمية 2021

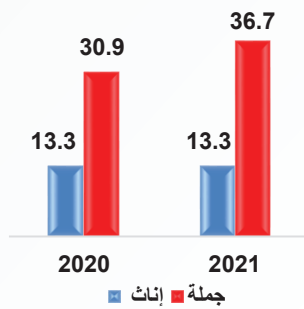
33.7	مؤهل متوسط وثانوية عامة وازهرية	2.4	أمي
4.8	مؤهل فوق المتوسط واقل من الجامعي	3.2	يقرأ ويكتب
38.9	مؤهل جامعي ومؤهل فوق الجامعي	17.1	اقل من متوسط

مساهمة الشباب (15 – 29) في قوة العمل

مساهمة المرأة في قوة العمل (15 – 64)

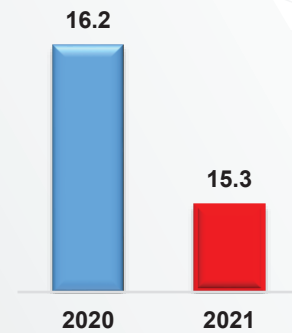
التغير

الإناث **ثبات**
الجملة **18.8%** ↑



التغير

5.6% ↓



المصدر: الجهاز المركزي للتعبئة العامة والاحصاء - النشرة السنوية المجمعـة لبحـث القوي العاملة 2022

محافظة دمياط





محافظة دمياط

تقدير السكان في 1 / 7 / 2021

اجمالي المحافظة 1585253

الاناث 772240

الذكور 813013

النسبة 48.7 %

النسبة 51.3 %

نسبة الريف 59.6 %



نسبة الحضر 40.4 %



نسبة النوع 105.3



المصدر : الجهاز المركزي للتعبئة العامة والاحصاء - مصر في ارقام مارس 2022

الكثافة المأهولة

2370 نسمة / كم²

نسبة المساحة المأهولة

73.5 %

المساحة المأهولة

2كم²668.9

المساحة الكلية

2كم²910.3

المصدر : الجهاز المركزي للتعبئة العامة والاحصاء - مصر في ارقام مارس 2022

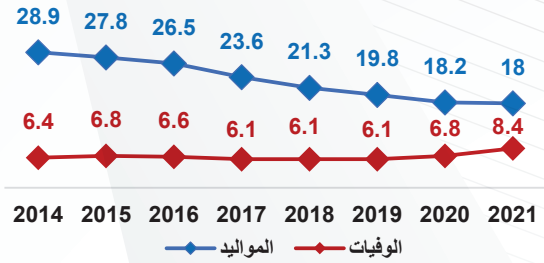
تطور معدلات المواليد والوفيات / 1000 نسمة 2014 - 2021

التغير بين عامي 2020 - 2021

معدل المواليد - 1.1 %



معدل الوفيات 23.5 %



الاحصاءات الحيوية

تطور معدلات وفيات الرضع ودون الخامسة / 1000 نسمة 2014 - 2020

وفيات الرضع 13.1

15.9

12.3

11.8

11.4

11.4

10.9

12.1

14.2

14.1

14.4

14.5

15.5

15.9

التغير بين عامي 2019 - 2020

وفيات الرضع 11 %



وفيات دون الخامسة 4.9 %



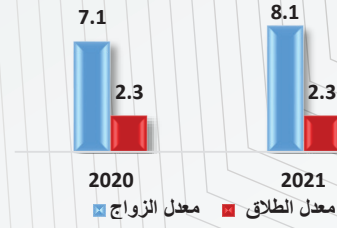
المصدر : الجهاز المركزي للتعبئة العامة والاحصاء - مصر في ارقام مارس 2022



تقرير المؤشرات الديموجرافية على مستوى المحافظات 2021

تطور معدلات الزواج والطلاق بين عامي 2020 - 2021

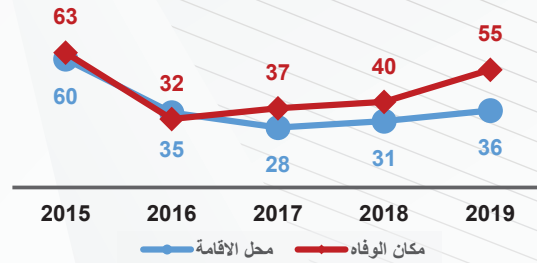
التغير
معدل الزواج
معدل الطلاق
↑ 14.1%
ثبات



المصدر: الجهاز المركزي للتعبئة العامة والإحصاء - مصر في ارقام 2022

تطور معدلات وفيات الأمهات / 100 ألف مولود حي حسب مكان (قيد الوفاة - السكن) 2015 - 2019

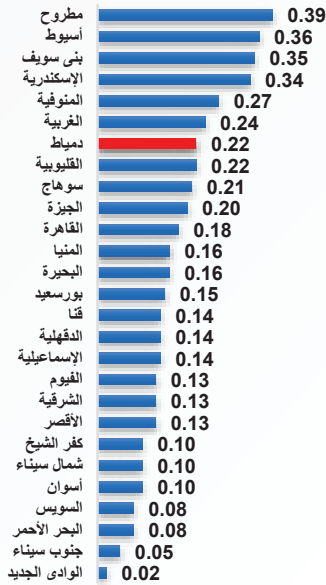
التغير
مكان الوفاة
محل الإقامة
↑ 37.5%
↑ 16.1%



المصدر: الجهاز المركزي للتعبئة العامة والإحصاء - النشرة السنوية لإحصاءات المواليد والوفيات سبتمبر - 2020

(ب) التسرب من التعليم

تسرب المرحلة الابتدائية 0.22 %



(أ) كثافة الفصول ونصيب المدرس من التلاميذ

المرحلة التعليمية	الكثافة تلميذ لكل فصل	نصيب المدرس تلميذ لكل مدرس
الابتدائية	46.73	22.9
الإعدادية	46.72	18.04
الثانوى العام	38.2	14.41
الثانوى الصناعى	35.94	11.1
الثانوى الزراعى	33.95	17.4
الثانوى التجارى	36.51	13.36
الثانوى الفندقى	27.18	10.31
التعليم المجتمعي (مدارس الفصل الواحد)	12.09	5.78

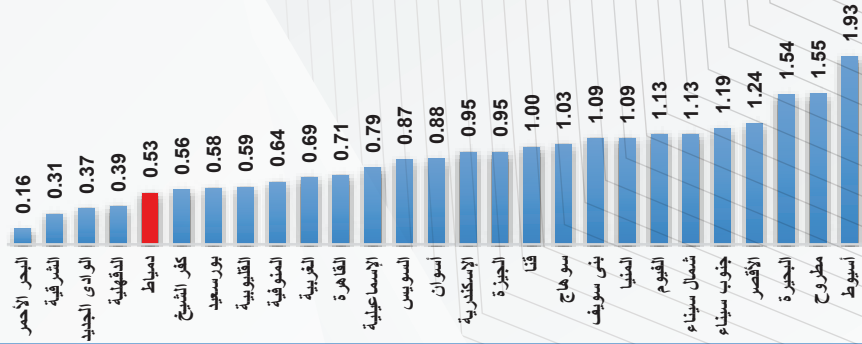
المصدر: تقرير وزارة التربية والتعليم 2021 / 2022



تقرير المؤشرات الديموجرافية على مستوى المحافظات 2021

التعليم

تسرب المرحلة الإعدادية 0.53%



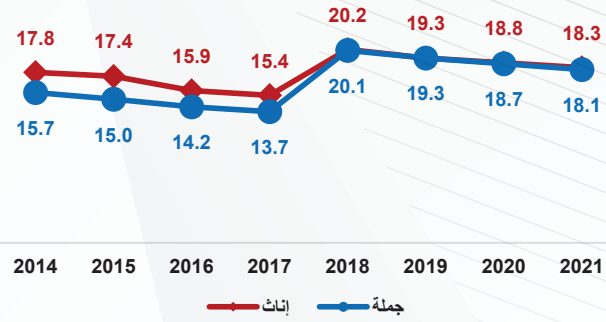
المصدر: تقرير وزارة التربية والتعليم 2021 / 2022

(أ) تطور الأمية 10 سنوات فأكثر (2014 - 2021)

التغير بين عامي 2020 - 2021

أمية الإناث - 2.7% ↓

الأمية جملة - 3.2% ↓

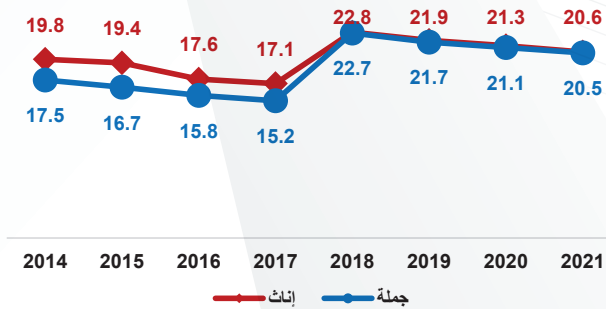


(ب) تطور الأمية 15 سنة فأكثر (2014 - 2021)

التغير بين عامي 2020 - 2021

أمية الإناث - 3.3% ↓

الأمية جملة - 2.8% ↓



المصدر: الهيئة العامة لتعليم الكبار - الإدارة العامة لنظم المعلومات والتحول الرقمي 1 / 7 / 2021

الأمية



المتعلمين 104700


المشغلين 450200

اجمالي قوة العمل 555000

معدل البطالة

الشباب (15 - 29)

الكلية (15 - 64)

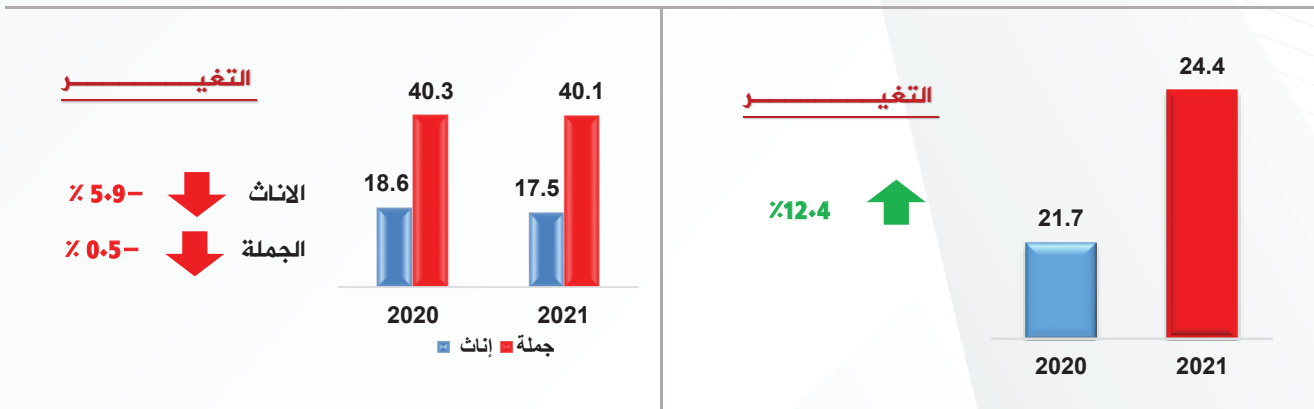


التوزيع النسبي للمتعلمين طبقاً للحالة التعليمية 2021

33.8	مؤهل متوسط وثانوية عامة وازهرية	8.3	أمي
4.8	مؤهل فوق المتوسط واقل من الجامعي	3.4	يقراً ويكتب
35.8	مؤهل جامعي ومؤهل فوق الجامعي	14.0	اقل من متوسط

مساهمة الشباب (15 - 29) في قوة العمل

مساهمة المرأة في قوة العمل (15 - 64)



المصدر : الجهاز المركزي للتعبئة العامة والإحصاء - النشرة السنوية المجمع لبحث القوي العاملة 2022

محافظة الدقهلية





محافظة الدقهلية

تقدير السكان في 1 / 7 / 2021

اجمالي المحافظة 6889962

الإناث 3388084

الذكور 3501878

النسبة % 49.2

النسبة % 50.8

نسبة الريف % 70



نسبة الحضر % 30



نسبة النوع 103.4



المصدر : الجهاز المركزي للتعبئة العامة والاحصاء - مصر في ارقام مارس 2022

الكثافة المأهولة

1947.3 نسمة / كم²

نسبة المساحة المأهولة

% 100

المساحة المأهولة

3538.2 كم²

المساحة الكلية

3538.2 كم²

المصدر : الجهاز المركزي للتعبئة العامة والاحصاء - مصر في أرقام مارس 2022

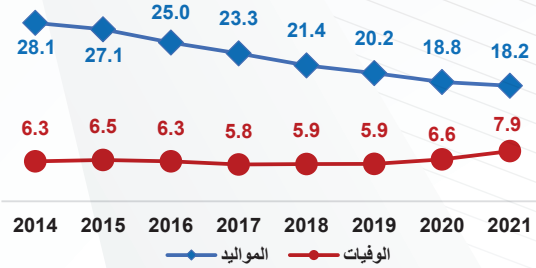
تطور معدلات المواليد والوفيات / 1000 نسمة 2014 - 2021

التغير بين عامي 2020 - 2021

معدل المواليد - 3.2 %

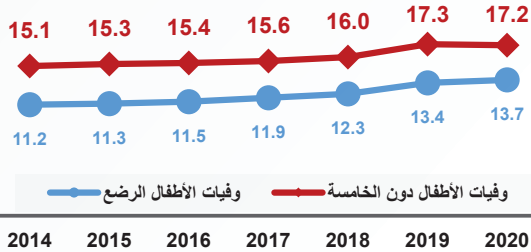


معدل الوفيات + 19.7 %



الاحصاءات الحيوية

تطور معدلات وفيات الرضع ودون الخامسة / 1000 نسمة 2014 - 2020



التغير بين عامي 2019 - 2020

وفيات الرضع + 2.2 %



وفيات دون الخامسة - 0.6 %

وفيات دون الخامسة - 0.6 %



وفيات الرضع

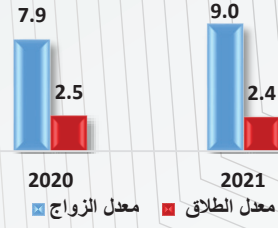
المصدر : الجهاز المركزي للتعبئة العامة والاحصاء - مصر في ارقام مارس 2022



تقرير المؤشرات الديموجرافية على مستوى المحافظات 2021

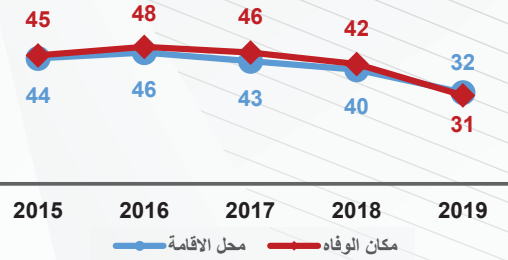
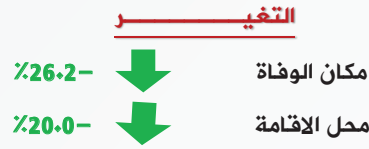


تطور معدلات الزواج والطلاق بين عامي 2020 - 2021



المصدر: الجهاز المركزي للتعبئة العامة والإحصاء - مصر في ارقام 2022

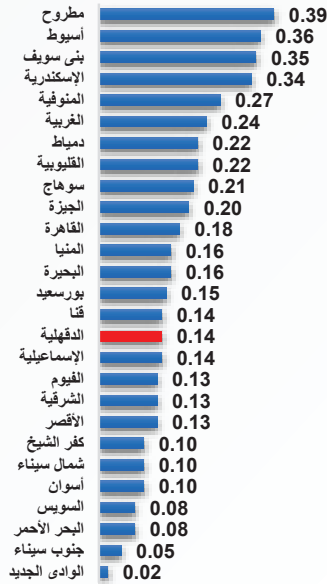
تطور معدلات وفيات الأمهات / 100 ألف مولود حي حسب مكان (قيد الوفاة - السكن) 2015 - 2019



المصدر: الجهاز المركزي للتعبئة العامة والإحصاء - النشرة السنوية لإحصاءات المواليد والوفيات سبتمبر - 2020

(ب) التسرب من التعليم

تسرب المرحلة الابتدائية 0.14%



(أ) كثافة الفصول ونصيب المدرس من التلاميذ

المرحلة التعليمية	الكثافة تلميذ لكل فصل	نصيب المدرس تلميذ لكل مدرس
الابتدائية	54.06	32.65
الإعدادية	46.98	23.27
الثانوى العام	42.94	23.98
الثانوى الصناعى	36	8.24
الثانوى الزراعى	38.69	12.37
الثانوى التجارى	45.06	22.6
الثانوى الفندقى	35.27	18.19
التعليم المجتمعي (مدارس الفصل الواحد)	13.54	6.37

المصدر: تقرير وزارة التربية والتعليم 2021 / 2022

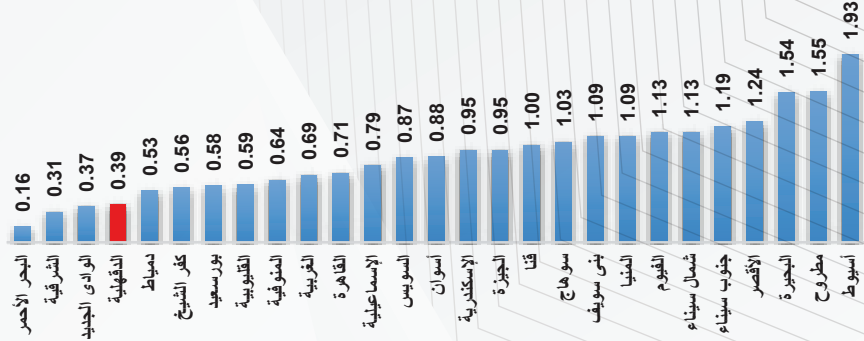


تقرير المؤشرات الديموجرافية على مستوى المحافظات 2021



التعليم

تسرب المرحلة الإعدادية 0.39%



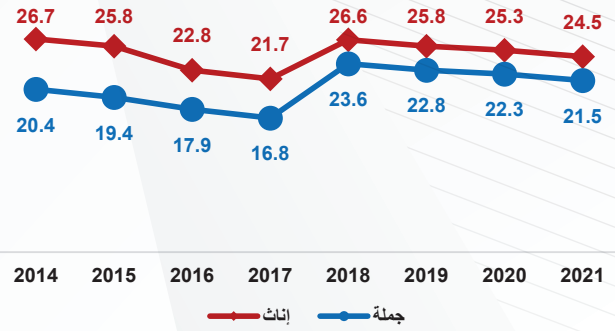
المصدر: تقرير وزارة التربية والتعليم 2021 / 2022

(أ) تطور الأمية 10 سنوات فأكثر (2014 - 2021)

التغير بين عامي 2020 - 2021

أمية الاناث -3.2%

أمية جملة -3.6%



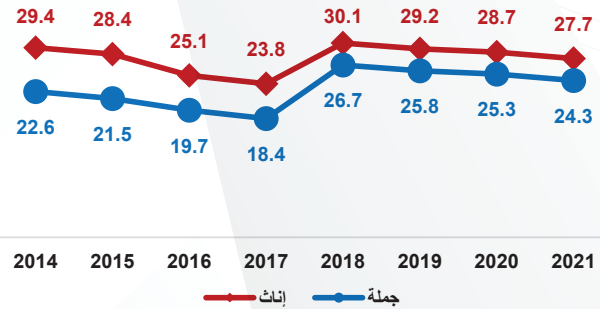
الأمية

(ب) تطور الأمية 15 سنة فأكثر (2014 - 2021)

التغير بين عامي 2020 - 2021

أمية الاناث -3.5%

أمية جملة -4%



المصدر: الهيئة العامة لتعليم الكبار - الإدارة العامة لنظم المعلومات والتحول الرقمي 1 / 7 / 2021



المتعطلين 46700

المشغلين 1856200

اجمالي قوة العمل 1902900

معدل البطالة

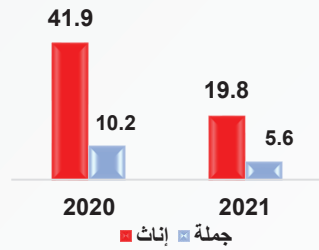
الشباب (15 - 29)

الكلية (15 - 64)

التغيير

الإناث -52.7%

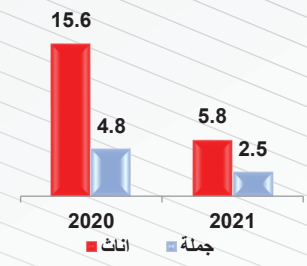
الجملة -45.1%



التغيير

الإناث -62.8%

الجملة -47.9%



التوزيع النسبي للمتطلين طبقاً للحالة التعليمية 2021

Level of Education	Percentage	Level of Education	Percentage
أولي	2.7	مؤهل متوسط وثانوية عامة وازهرية	25
يقرأ ويكتب	1.4	مؤهل فوق المتوسط واقل من الجامعي	3.8
اقل من متوسط	3.1	مؤهل جامعي ومؤهل فوق الجامعي	64

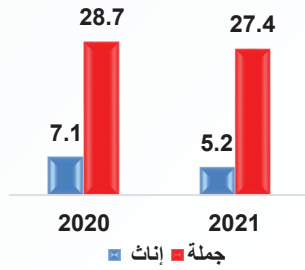
مساهمة الشباب (15 - 29) في قوة العمل

مساهمة المرأة في قوة العمل (15 - 64)

التغيير

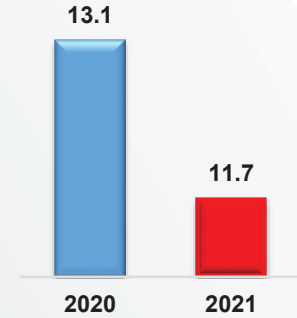
الإناث -26.8%

الجملة -4.5%



التغيير

-10.7%



محافظة الشرقية





محافظة الشرقية

تقدير السكان في 1 / 7 / 2021

اجمالي المحافظة 7682770

الإناث 3732612

الذكور 3950158

النسبة 48.6%

النسبة 51.4%

نسبة الريف 74.1%



نسبة الحضر 25.9%



نسبة النوع 105.8



المصدر : الجهاز المركزي للتعبئة العامة والاحصاء - مصر في ارقام مارس 2022

الكثافة المأهولة

1564.4 نسمة / كم2

نسبة المساحة المأهولة

100%

المساحة المأهولة

2 كم4911

المساحة الكلية

2 كم4911

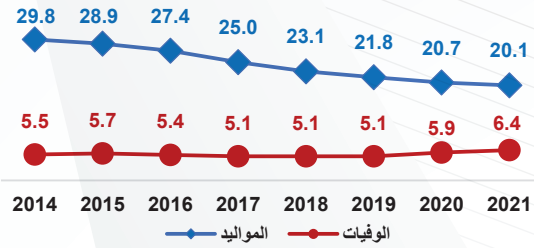
المصدر : الجهاز المركزي للتعبئة العامة والاحصاء - مصر في ارقام مارس 2022

تطور معدلات المواليد والوفيات / 1000 نسمة 2014 - 2021

التغير بين عامي 2020 - 2021

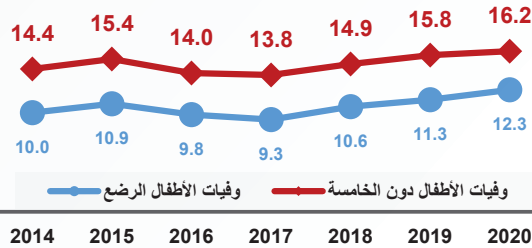
معدل المواليد - 2.9%

معدل الوفيات 8.5%



الاحصاءات الحيوانية

تطور معدلات وفيات الرضع ودون الخامسة / 1000 نسمة 2014 - 2020



التغير بين عامي 2019 - 2020

وفيات الرضع 8.8%


وفيات دون الخامسة 2.5%

المصدر : الجهاز المركزي للتعبئة العامة والاحصاء - مصر في ارقام مارس 2022



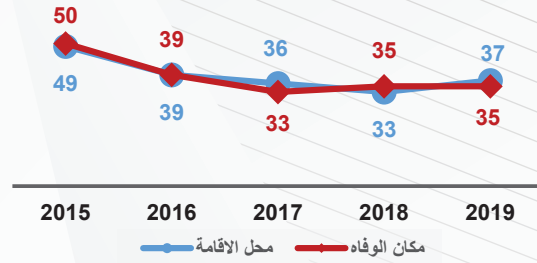

تقرير المؤشرات الديموجرافية على مستوى المحافظات 2021

تطور معدلات الزواج والطلاق بين عامي 2020 - 2021



المصدر: الجهاز المركزي للتعبئة العامة والإحصاء - مصر في ارقام 2022

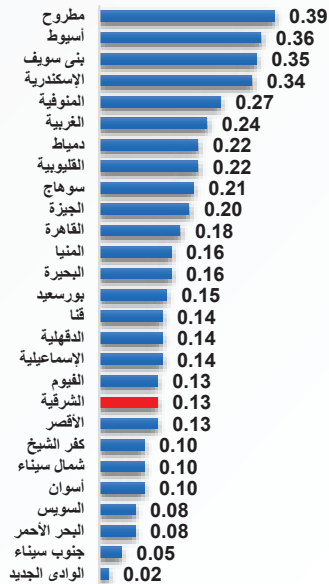
تطور معدلات وفيات الأمهات / 100 ألف مولود حي حسب مكان (قيد الوفاة - السكن) 2015 - 2019



المصدر: الجهاز المركزي للتعبئة العامة والإحصاء - النشرة السنوية لإحصاءات المواليد والوفيات سبتمبر - 2020

(ب) التسرب من التعليم

تسرب المرحلة الابتدائية 0.13%



(أ) كثافة الفصول ونصيب المدرس من التلاميذ

نصيب المدرس	الكثافة	المرحلة التعليمية
تلميذ لكل مدرس	تلميذ لكل فصل	
29.15	51.99	الابتدائية
22.08	46.84	الإعدادية
17.77	39.69	الثانوى العام
9.93	33.07	الثانوى الصناعى
11.04	29.03	الثانوى الزراعى
16.77	40.37	الثانوى التجارى
7.36	30.9	الثانوى الفندقى
4.83	13.53	التعليم المجتمعي (مدارس الفصل الواحد)

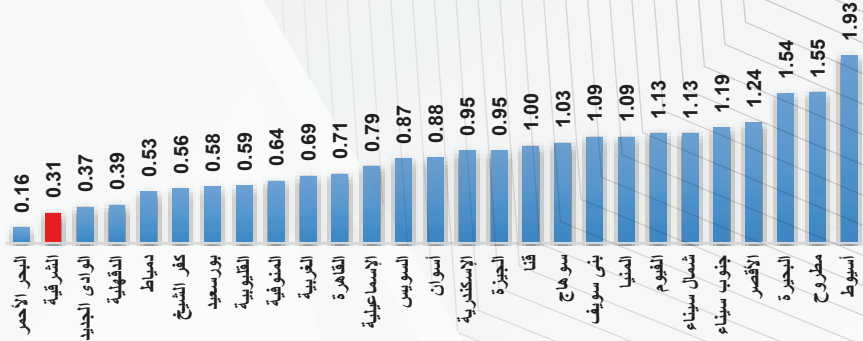
المصدر: تقرير وزارة التربية والتعليم 2021 / 2022



تقرير المؤشرات الديموجرافية على مستوى المحافظات 2021

التعليم

تسرب المرحلة الإعدادية 0.31%

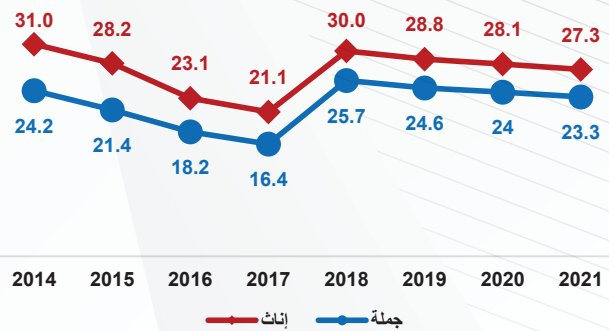


المصدر: تقرير وزارة التربية والتعليم 2021 / 2022

(أ) تطور الأمية 10 سنوات فأكثر (2014 - 2021)

التغير بين عامي 2020 - 2021

أمية الإناث - 2.8%
أمية جملة - 2.9%

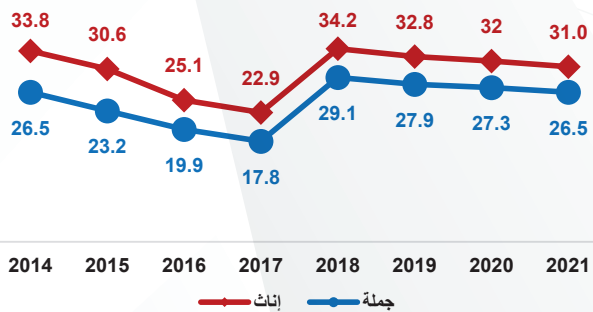


الأمية

(ب) تطور الأمية 15 سنة فأكثر (2014 - 2021)

التغير بين عامي 2020 - 2021

أمية الإناث - 3.1%
أمية جملة - 2.9%



المصدر: الهيئة العامة لتعليم الكبار - الإدارة العامة لنظم المعلومات والتحول الرقمي 1 / 7 / 2021



المتعلمين 127500

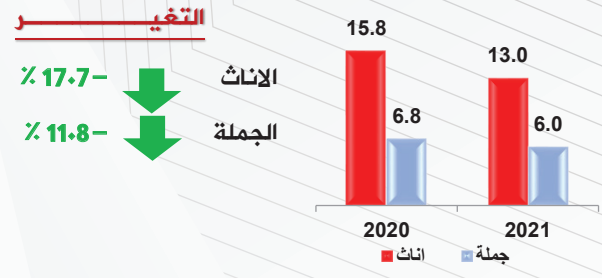
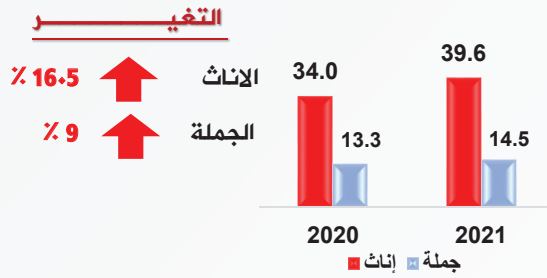
المشغولين 1991500

اجمالي قوة العمل 2119000

معدل البطالة

الشباب (15 - 29)

الكلية (15 - 64)


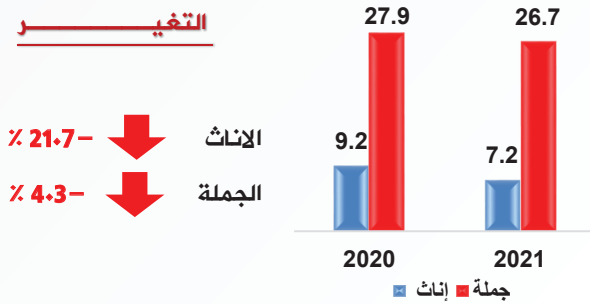


التوزيع النسبي للمتعلمين طبقاً للحالة التعليمية 2021


31.2	مؤهل متوسط وثانوية عامة وازهرية	3.2	أمي
5.5	مؤهل فوق المتوسط واقل من الجامعي	2.8	يقرأ ويكتب
52.7	مؤهل جامعي ومؤهل فوق الجامعي	4.6	اقل من متوسط

مساهمة الشباب (15 - 29) في قوة العمل

مساهمة المرأة في قوة العمل (15 - 64)



محافظة القليوبية





محافظة القليوبية

تقدير السكان في 1 / 7 / 2021

اجمالي المحافظة 5982567

الإناث 2897869

الذكور 3084698

النسبة 48.4 %

النسبة 51.6 %

نسبة الريف 57 %



نسبة الحضر 43 %



نسبة النوع 106.4



المصدر : الجهاز المركزي للتعبئة العامة والإحصاء - مصر في أرقام مارس 2022

الكثافة المأهولة

5577 نسمة / كم²

نسبة المساحة المأهولة

95.4 %

المساحة المأهولة

1072.7 كم²

المساحة الكلية

1124.3 كم²

المصدر : الجهاز المركزي للتعبئة العامة والإحصاء - مصر في أرقام مارس 2022

تطور معدلات المواليد والوفيات / 1000 نسمة 2014 - 2021

التغير بين عامي 2020 - 2021

3.2 - %

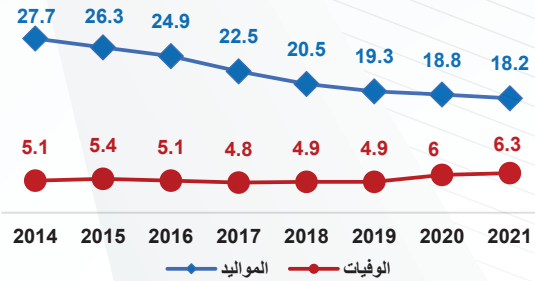


معدل المواليد

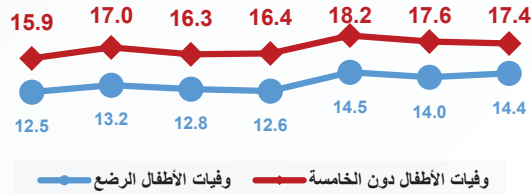
5 %



معدل الوفيات



تطور معدلات وفيات الرضع ودون الخامسة / 1000 نسمة 2014 - 2020



التغير بين عامي 2019 - 2020

2.9 %



وفيات الرضع

1.1 - %



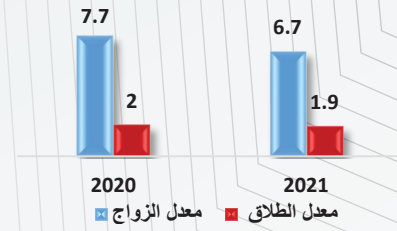
وفيات دون الخامسة

المصدر : الجهاز المركزي للتعبئة العامة والإحصاء - مصر في أرقام مارس 2022



تطور معدلات الزواج والطلاق بين عامي 2020 – 2021

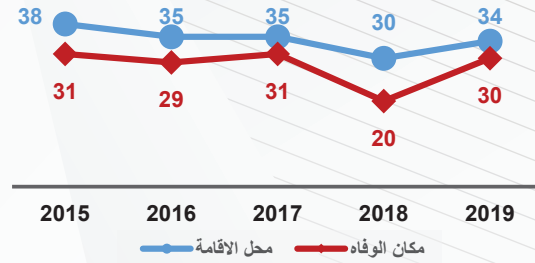
التغير
معدل الزواج -13%
معدل الطلاق -5%



المصدر: الجهاز المركزي للتعبئة العامة والإحصاء – مصر في ارقام 2022

تطور معدلات وفيات الأمهات / 100 ألف مولود حي حسب مكان (قيد الوفاة – السكن) 2015 – 2019

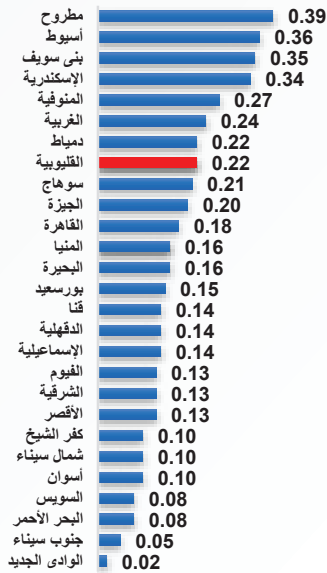
التغير
مكان الوفاة +50%
محل الإقامة +13.3%



المصدر: الجهاز المركزي للتعبئة العامة والإحصاء – النشرة السنوية لإحصاءات المواليد والوفيات سبتمبر – 2020

(ب) التسرب من التعليم

تسرب المرحلة الابتدائية 0.22%



(أ) كثافة الفصول ونصيب المدرس من التلاميذ

نصيب المدرس تلميذ لكل مدرس	الكثافة تلميذ لكل فصل	المرحلة التعليمية
32.47	57.18	الابتدائية
25.08	49.22	الإعدادية
20.00	41.01	الثانوى العام
16.41	35.36	الثانوى الصناعى
46.88	58.6	الثانوى الزراعى
29.72	57.53	الثانوى التجارى
34.37	42.34	الثانوى الفندقى
10.32	27.91	التعليم المجتمعي (مدارس الفصل الواحد)

المصدر: تقرير وزارة التربية والتعليم 2021 / 2022

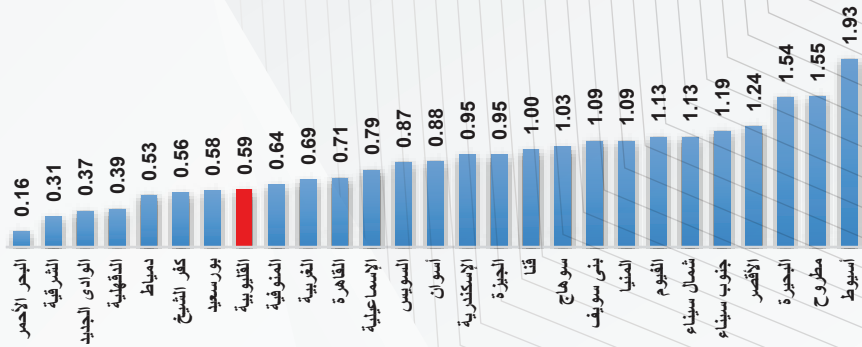


تقرير المؤشرات الديموجرافية على مستوى المحافظات 2021



المجلس القومي للسكان
National Population Council

تسرب المرحلة الإعدادية 0.59%



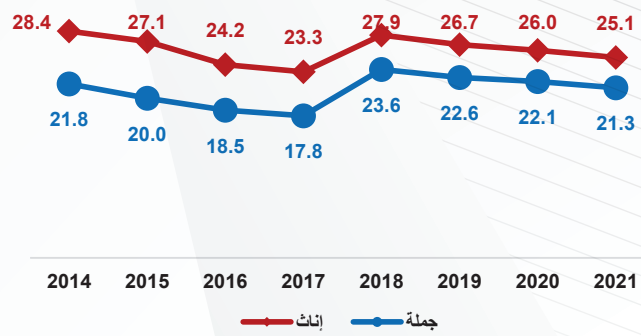
المصدر: تقرير وزارة التربية والتعليم 2021 / 2022

(أ) تطور الأمية 10 سنوات فأكثر (2014 - 2021)

التغير بين عامي 2020 - 2021

أمية الاناث - 3.5%

أمية جملة - 3.6%

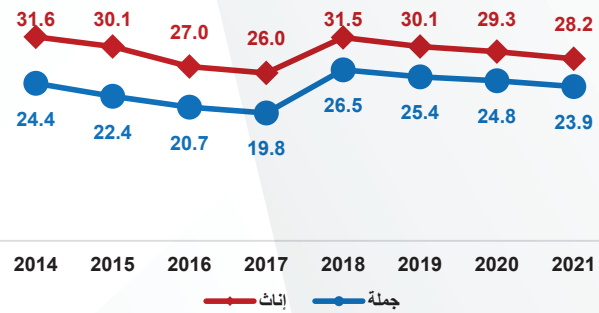


(ب) تطور الأمية 15 سنة فأكثر (2014 - 2021)

التغير بين عامي 2020 - 2021

أمية الاناث - 3.4%

أمية جملة - 3.6%



المصدر: الهيئة العامة لتعليم الكبار - الإدارة العامة لنظم المعلومات والتحول الرقمي 1 / 7 / 2021



تقرير المؤشرات الديموجرافية على مستوى المحافظات 2021



المجلس القومي للسكان
National Population Council

المتعطلين 171900

المشغولين 1633300

اجمالي قوة العمل 1805200

معدل البطالة

الشباب (15 - 29)

الكلية (15 - 64)


التغيير

الإناث \uparrow 3.4 %
الجملة \uparrow 9.6 %



التغيير

الإناث \uparrow 16.5 %
الجملة \uparrow 15.9 %



التوزيع النسبي للمتطلين طبقاً للحالة التعليمية 2021

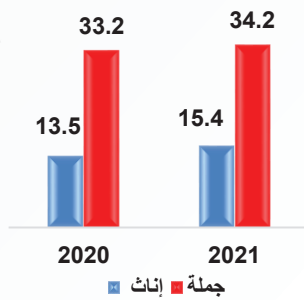
النسبة (%)	الحالة التعليمية	النسبة (%)	الحالة التعليمية
38.5	مؤهل متوسط وثانوية عامة وازهرية	6.1	أمي
2.4	مؤهل فوق المتوسط واقل من الجامعي	1.9	يقرأ ويكتب
42.2	مؤهل جامعي ومؤهل فوق الجامعي	9	اقل من متوسط

مساهمة الشباب (15 - 29) في قوة العمل

مساهمة المرأة في قوة العمل (15 - 64)

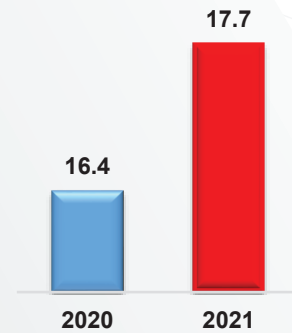
التغيير

الإناث \uparrow 14.1 %
الجملة \uparrow 3.0 %



التغيير

\uparrow 7.9 %



المصدر: الجهاز المركزي للتعبئة العامة والإحصاء - النشرة السنوية المجمع لبحث القوي العاملة 2022

محافظة كفر الشيخ



محافظة كفر الشيخ

تقدير السكان فى 1 / 7 / 2021

اجمالى المحافظة 3620887

الإناث 1768413

الذكور 1852474

النسبة % 48.8

النسبة % 51.2

نسبة الريف %75.5



نسبة الحضر %24.5



نسبة النوع 104.8



المصدر : الجهاز المركزى للتعبئة العامة والاحصاء - مصر فى ارقام مارس 2022

الكثافة المأهولة

1044.5 نسمة / كم2

نسبة المساحة المأهولة

% 100.0

المساحة المأهولة

2كم3466.7

المساحة الكلية

2كم3466.7

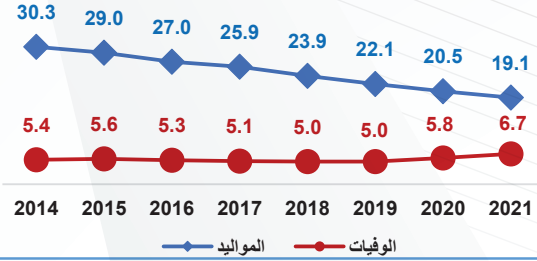
المصدر : الجهاز المركزى للتعبئة العامة والاحصاء - مصر فى ارقام مارس 2022

تطور معدلات المواليد والوفيات / 1000 نسمة 2014 - 2021

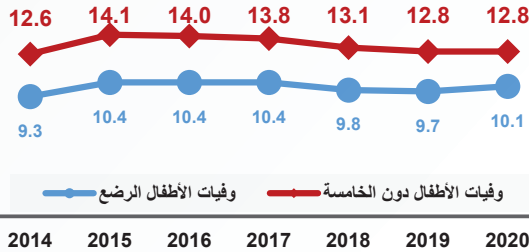
التغير بين عامي 2020 - 2021

معدل المواليد  - 6.8%

معدل الوفيات  15.5%



تطور معدلات وفيات الرضع ودون الخامسة / 1000 نسمة 2014 - 2020




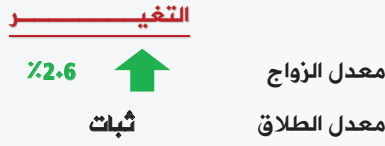
التغير بين عامي 2019 - 2020

وفيات الرضع  4.1%

وفيات دون الخامسة **ثبات**

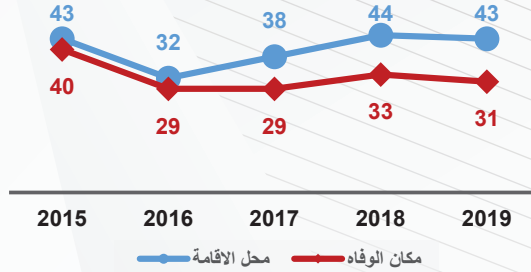
المصدر : الجهاز المركزى للتعبئة العامة والاحصاء - مصر فى ارقام مارس 2022

تطور معدلات الزواج والطلاق بين عامي 2020 - 2021



المصدر: الجهاز المركزي للتعبئة العامة والإحصاء - مصر في ارقام 2022

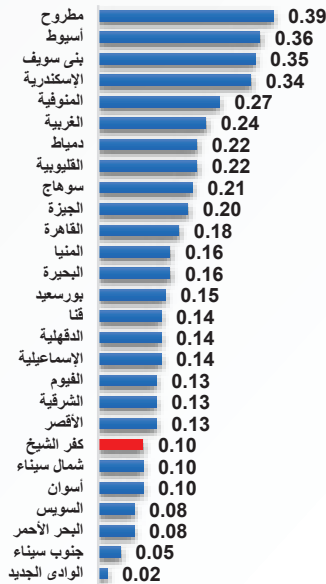
تطور معدلات وفيات الأمهات / 100 ألف مولود حي حسب مكان (قيد الوفاة - السكن) 2015 - 2019



المصدر: الجهاز المركزي للتعبئة العامة والإحصاء - النشرة السنوية لإحصاءات المواليد والوفيات سبتمبر - 2020

(ب) التسرب من التعليم

تسرب المرحلة الابتدائية 0.10 %

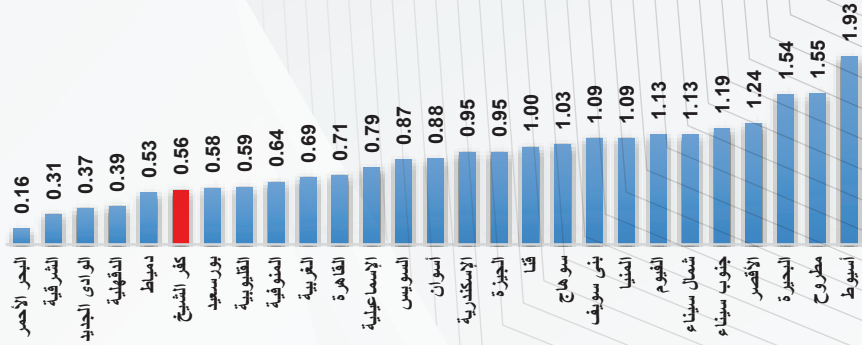


(أ) كثافة الفصول ونصيب المدرس من التلاميذ

المرحلة التعليمية	الكثافة تلميذ لكل فصل	نصيب المدرس تلميذ لكل مدرس
الابتدائية	51.45	29.87
الإعدادية	45.87	19.02
الثانوى العام	42.28	18.08
الثانوى الصناعى	37.77	11.19
الثانوى الزراعى	40.62	13.37
الثانوى التجارى	51.33	23.75
الثانوى الفندقى	35.42	13.95
التعليم المجتمعي (مدارس الفصل الواحد)	29.78	9.96

المصدر: تقرير وزارة التربية والتعليم 2021 / 2022

تسرب المرحلة الإعدادية 0.56%



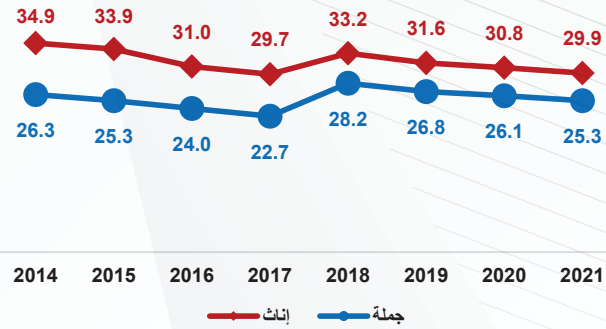
المصدر: تقرير وزارة التربية والتعليم 2021 / 2022

(أ) تطور الأمية 10 سنوات فأكثر (2014 - 2021)

التغير بين عامي 2020 - 2021

أمية الإناث - 2.9% ↓

أمية جملة - 3.1% ↓

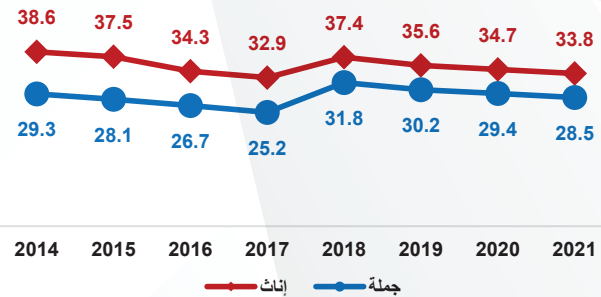


(ب) تطور الأمية 15 سنة فأكثر (2014 - 2021)

التغير بين عامي 2020 - 2021

أمية الإناث - 2.6% ↓

أمية جملة - 3.1% ↓



المصدر: الهيئة العامة لتعليم الكبار - الإدارة العامة لنظم المعلومات والتحول الرقمي 1 / 7 / 2021

المتعلمين 29500


المشغولين 1072000

اجمالي قوة العمل 1101500

معدل البطالة

الشباب (15 - 29)

الكلية (15 - 64)




التوزيع النسبي للمتعلمين طبقاً للحالة التعليمية 2021

34.2	مؤهل متوسط وثانوية عامة وازهرية	3.7	أمي
0.0	مؤهل فوق المتوسط واقل من الجامعي	1.0	يقراً ويكتب
61.1	مؤهل جامعي ومؤهل فوق الجامعي	0.0	اقل من متوسط

مساهمة الشباب (15 - 29) في قوة العمل

مساهمة المرأة في قوة العمل (15 - 64)



المصدر: الجهاز المركزي للتعبئة العامة والإحصاء - النشرة السنوية المجمع لبحث القوي العاملة 2022

محافظة الغربية





محافظة الغربية

تقدير السكان في 1 / 7 / 2021

اجمالي المحافظة 5309440

الإناث 2597785

الذكور 2711655

النسبة %48.9

النسبة % 51.1

نسبة الريف %70



نسبة الحضر % 30



نسبة النوع 104.4



المصدر : الجهاز المركزي للتعبئة العامة والإحصاء - مصر في أرقام مارس 2022

الكثافة المأهولة

2733.5 نسمة / كم²

نسبة المساحة المأهولة

%100

المساحة المأهولة

1942.3 كم²

المساحة الكلية

1942.3 كم²

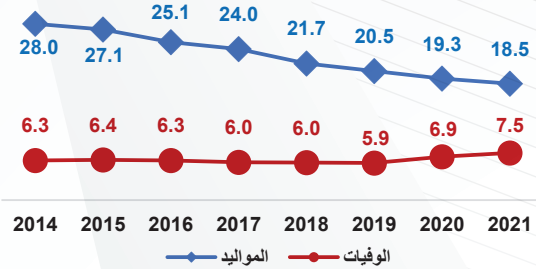
المصدر : الجهاز المركزي للتعبئة العامة والإحصاء - مصر في أرقام مارس 2022

تطور معدلات المواليد والوفيات / 1000 نسمة 2014 - 2021

التغير بين عامي 2020 - 2021

معدل المواليد ↓ -4.1%

معدل الوفيات ↑ 8.7%



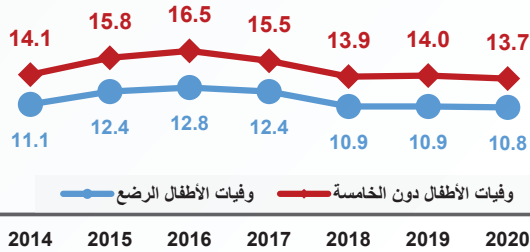
إحصاءات الميوتية

تطور معدلات وفيات الرضع ودون الخامسة / 1000 نسمة 2014 - 2020

التغير بين عامي 2019 - 2020

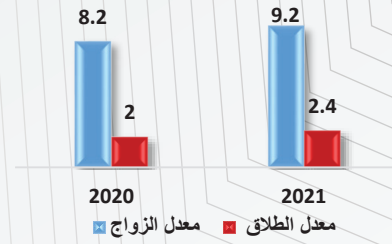
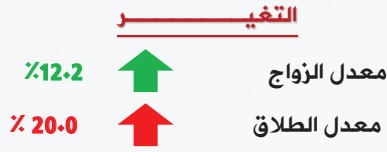
وفيات الرضع ↓ 0.9%

وفيات دون الخامسة ↓ 2.1%



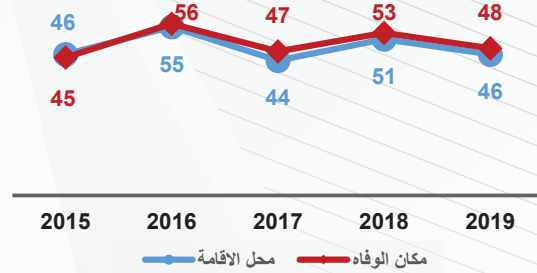
المصدر : الجهاز المركزي للتعبئة العامة والإحصاء - مصر في أرقام مارس 2022

تطور معدلات الزواج والطلاق بين عامي 2020 - 2021



المصدر: الجهاز المركزي للتعبئة العامة والإحصاء - مصر في ارقام 2022

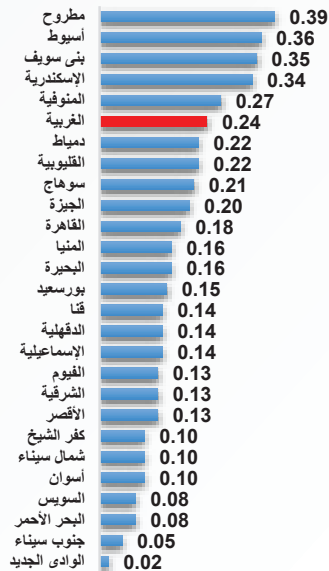
تطور معدلات وفيات الأمهات / 100 ألف مولود حي حسب مكان (قيد الوفاة - السكن) 2015 - 2019



المصدر: الجهاز المركزي للتعبئة العامة والإحصاء - النشرة السنوية لإحصاءات المواليد والوفيات سبتمبر - 2020

(ب) التسرب من التعليم

تسرب المرحلة الابتدائية % 0.24



(أ) كثافة الفصول ونصيب المدرس من التلاميذ

المرحلة التعليمية	الكثافة تلميذ لكل فصل	نصيب المدرس تلميذ لكل مدرس
الابتدائية	53.79	31.94
الإعدادية	47.96	21.35
الثانوى العام	42.44	18.86
الثانوى الصناعى	35.49	9.96
الثانوى الزراعى	37.88	16.03
الثانوى التجارى	44.11	19.09
الثانوى الفندقى	42.9	23.51
التعليم المجتمعي (مدارس الفصل الواحد)	12.92	4.9

المصدر: تقرير وزارة التربية والتعليم 2021 / 2022

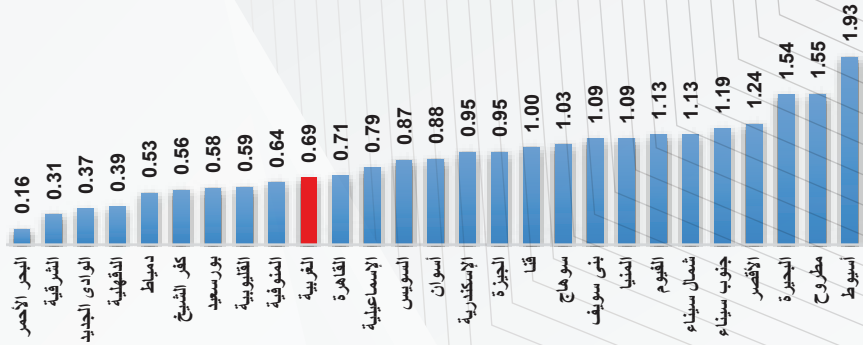


تقرير المؤشرات الديموجرافية على مستوى المحافظات 2021



التعليم

تسرب المرحلة الإعدادية 0.69%

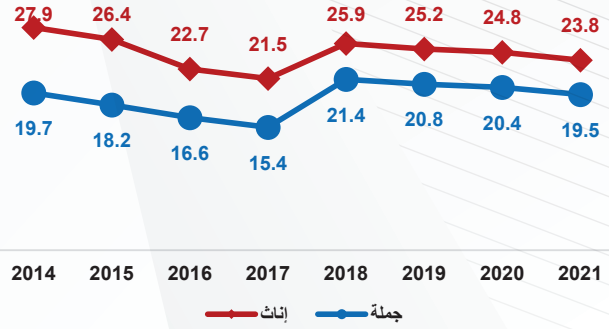


المصدر: تقرير وزارة التربية والتعليم 2021 / 2022

(أ) تطور الأمية 10 سنوات فأكثر (2014 - 2021)

التغير بين عامي 2020 - 2021

أمية الإناث: -4%
 أمية جملة: -4.4%

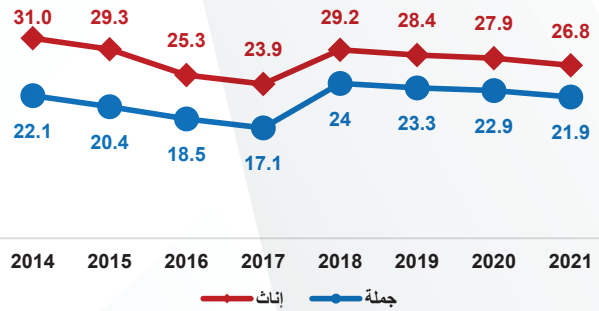


المرأة

(ب) تطور الأمية 15 سنة فأكثر (2014 - 2021)

التغير بين عامي 2020 - 2021

أمية الإناث: -3.9%
 أمية جملة: -4.4%



المصدر: الهيئة العامة لتعليم الكبار - الإدارة العامة لنظم المعلومات والتحول الرقمي 1 / 7 / 2021



تقرير المؤشرات الديموجرافية على مستوى المحافظات 2021



المتعلمين 179200

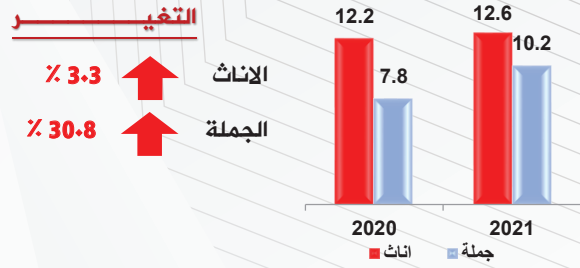
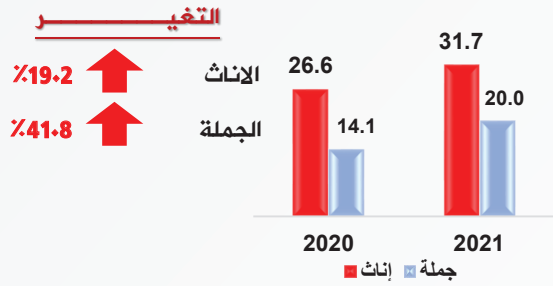
المشغلين 1578000

اجمالي قوة العمل 1757200

معدل البطالة

الشباب (15 - 29)

الكلية (15 - 64)


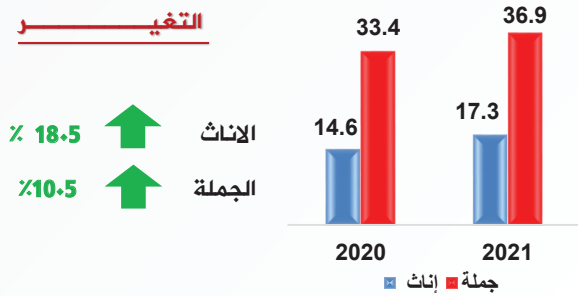


التوزيع النسبي للمتعلمين طبقاً للحالة التعليمية 2021

34.3	مؤهل متوسط وثانوية عامة وازهرية	8	أمي
4.4	مؤهل فوق المتوسط واقل من الجامعي	5.1	يقرأ ويكتب
39.2	مؤهل جامعي ومؤهل فوق الجامعي	9.1	اقل من متوسط

مساهمة الشباب (15 - 29) في قوة العمل

مساهمة المرأة في قوة العمل (15 - 64)



المصدر : الجهاز المركزي للتعبئة العامة والاحصاء - النشرة السنوية المجمع لبحث القوي العاملة 2022

محافظة المنوفية

بسم الله الرحمن الرحيم
محافظة المنوفية





محافظة المنوفية

تقدير السكان في 1 / 7 / 2021

اجمالي المحافظة 4604599

الإناث 2233645

الذكور 2370954

النسبة %48.5

النسبة %51.5

نسبة الريف %78.4



نسبة الحضر %21.6



نسبة النوع 106.1



المصدر : الجهاز المركزي للتعبئة العامة والاحصاء - مصر في ارقام مارس 2022

الكثافة المأهولة

1890.3 نسمة / كم²

نسبة المساحة المأهولة

%97.5

المساحة المأهولة

2435.9 كم²

المساحة الكلية

2499 كم²

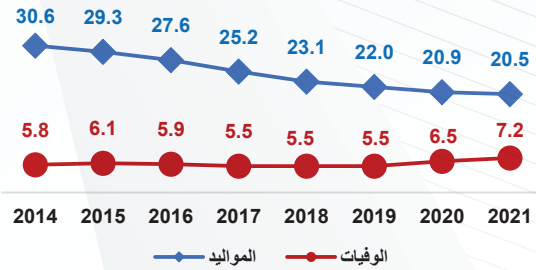
المصدر : الجهاز المركزي للتعبئة العامة والاحصاء - مصر في ارقام مارس 2022

تطور معدلات المواليد والوفيات / 1000 نسمة 2014 - 2021

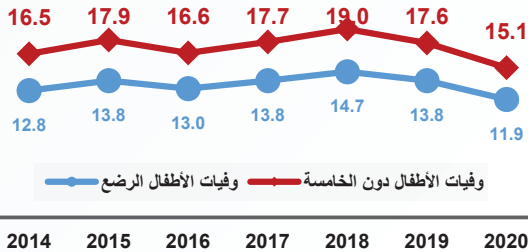
التغير بين عامي 2020 - 2021

معدل المواليد -1.9%

معدل الوفيات +10.8%



تطور معدلات وفيات الرضع ودون الخامسة / 1000 نسمة 2014 - 2020



التغير بين عامي 2019 - 2020

وفيات الرضع -13.8%

وفيات دون الخامسة -14.2%

المصدر : الجهاز المركزي للتعبئة العامة والاحصاء - مصر في ارقام مارس 2022



تقرير المؤشرات الديموجرافية على مستوى المحافظات 2021

تطور معدلات الزواج والطلاق بين عامي 2020 - 2021

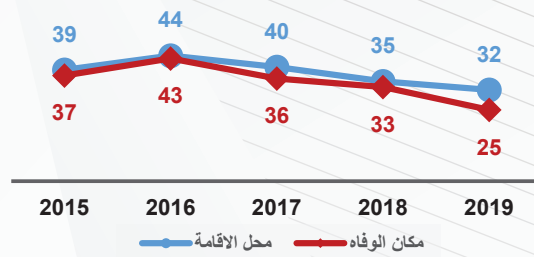
التغيّر
معدل الزواج ↑ 16.5%
معدل الطلاق ↑ 21.4%



المصدر: الجهاز المركزي للتعبئة العامة والإحصاء - مصر في ارقام 2022

تطور معدلات وفيات الأمهات / 100 ألف مولود حي حسب مكان (قيد الوفاة - السكن) 2015 - 2019

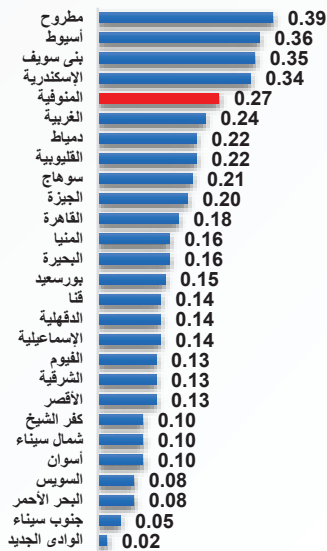
التغيّر
مكان الوفاة ↓ 24.2%
محل الإقامة ↓ 8.6%



المصدر: الجهاز المركزي للتعبئة العامة والإحصاء - النشرة السنوية لإحصاءات المواليد والوفيات سبتمبر - 2020

(ب) التسرب من التعليم

تسرب المرحلة الابتدائية 0.27%



(أ) كثافة الفصول ونصيب المدرس من التلاميذ

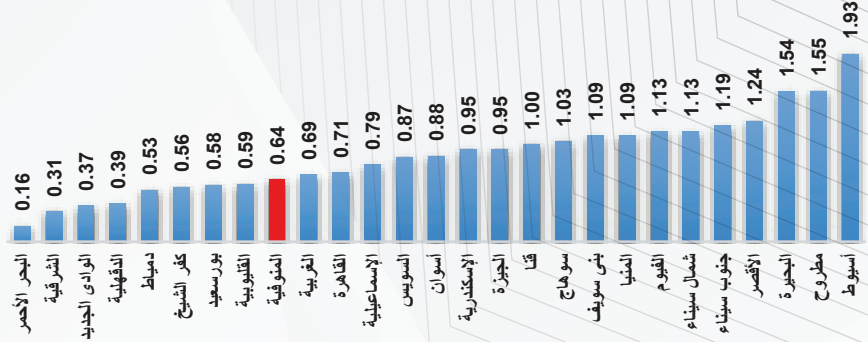
نصيب المدرس	الكثافة	المرحلة التعليمية
تلميذ لكل مدرس	تلميذ لكل فصل	
30.44	52.58	الابتدائية
21.38	49.77	الإعدادية
19.84	44.63	الثانوى العام
12.06	38.37	الثانوى الصناعى
16.52	35.9	الثانوى الزراعى
17.76	40.53	الثانوى التجارى
10.71	34.62	الثانوى الفندقى
10.25	34	التعليم المجتمعي (مدارس الفصل الواحد)

المصدر: تقرير وزارة التربية والتعليم 2021 / 2022



تقرير المؤشرات الديموجرافية على مستوى المحافظات 2021

تسرب المرحلة الإعدادية 0.64%

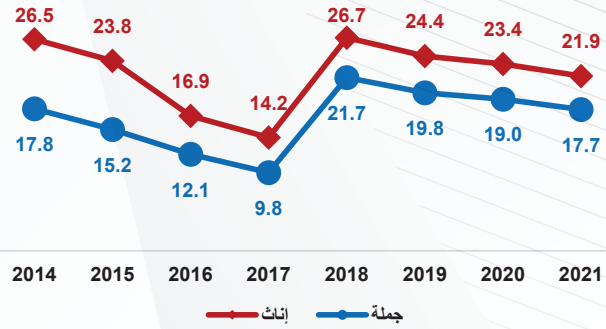


المصدر: تقرير وزارة التربية والتعليم 2021 / 2022

(أ) تطور الأمية 10 سنوات فأكثر (2014 - 2021)

التغير بين عامي 2020 - 2021

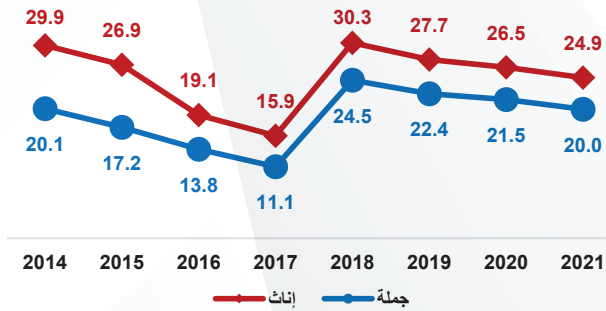
أمية الإناث -6.4%
أمية جملة -6.8%



(ب) تطور الأمية 15 سنة فأكثر (2014 - 2021)

التغير بين عامي 2020 - 2021

أمية الإناث -6%
أمية جملة -7%



المصدر: الهيئة العامة لتعليم الكبار - الإدارة العامة لنظم المعلومات والتحول الرقمي 1 / 7 / 2021



تقرير المؤشرات الديموجرافية على مستوى المحافظات 2021



المجلس القومي للسكان
National Population Council

المتعلمين 60000

المشغولين 1361900

اجمالي قوة العمل 1421900

معدل البطالة

الشباب (15 - 29)

الكلية (15 - 64)

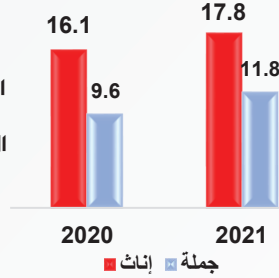
التغير

↑ 10.6%

↑ 22.9%

الإناث

الجملة



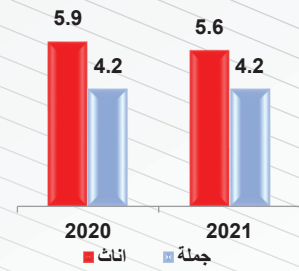
التغير

↓ 5.1%

ثبات

الإناث

الجملة



التوزيع النسبي للمتعلين طبقاً للحالة التعليمية 2021

النسبة (%)	الحالة التعليمية	النسبة (%)	الحالة التعليمية
29.5	مؤهل متوسط وثانوية عامة وازهرية	1.8	أمي
3.6	مؤهل فوق المتوسط واقل من الجامعي	1.4	يقراً ويكتب
55.4	مؤهل جامعي ومؤهل فوق الجامعي	8.3	اقل من متوسط

مساهمة الشباب (15 - 29) في قوة العمل

مساهمة المرأة في قوة العمل (15 - 64)

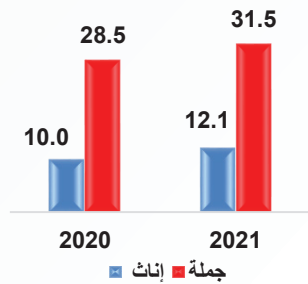
التغير

↑ 21%

↑ 10.5%

الإناث

الجملة



التغير

↑ 14.7%

18.4

21.1

2020

2021

المصدر: الجهاز المركزي للتعبئة العامة والإحصاء - النشرة السنوية المجمع لبحث القوي العاملة 2022

محافظة البحيرة



محافظة البحيرة

تقدير السكان في 1 / 7 / 2021

اجمالي المحافظة 6676858

الاناث 3237158

الذكور 3439700

النسبة 48.5%

النسبة 51.5%

نسبة الريف 79%



نسبة الحضر 21%



نسبة النوع 106.3



المصدر : الجهاز المركزي للتعبئة العامة والاحصاء - مصر في ارقام مارس 2022

الكثافة المأهولة

941.2 نسمة / كم²

نسبة المساحة المأهولة

72.2%

المساحة المأهولة

7093.8 كم²

المساحة الكلية

9826 كم²

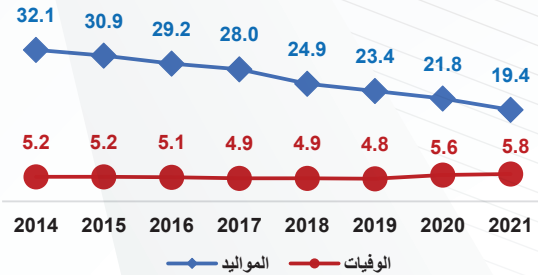
المصدر : الجهاز المركزي للتعبئة العامة والاحصاء - مصر في أرقام مارس 2022

تطور معدلات المواليد والوفيات / 1000 نسمة 2014 - 2021

التغير بين عامي 2020 - 2021

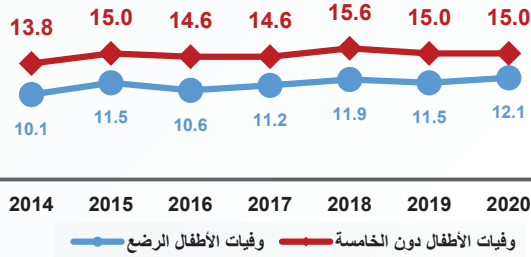
معدل المواليد -11%

معدل الوفيات 3.6%



الاحصاءات الحيوية

تطور معدلات وفيات الرضع ودون الخامسة / 1000 نسمة 2014 - 2020



التغير بين عامي 2019 - 2020

وفيات الرضع 5.2%

وفيات دون الخامسة ثبات

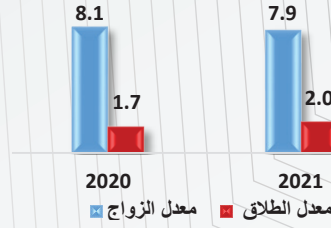
المصدر : الجهاز المركزي للتعبئة العامة والاحصاء - مصر في ارقام مارس 2022



تقرير المؤشرات الديموجرافية على مستوى المحافظات 2021

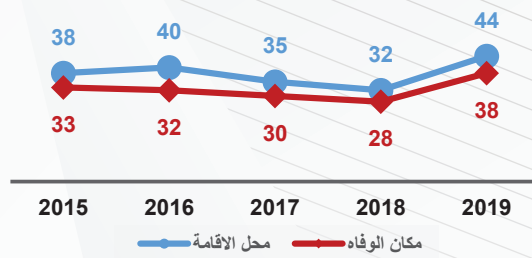


تطور معدلات الزواج والطلاق بين عامي 2020 - 2021



المصدر: الجهاز المركزي للتعبئة العامة والإحصاء - مصر في ارقام 2022

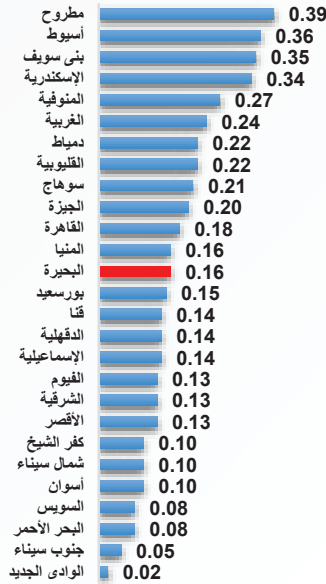
تطور معدلات وفيات الأمهات / 100 ألف مولود حي حسب مكان (قيد الوفاة - السكن) 2015 - 2019



المصدر: الجهاز المركزي للتعبئة العامة والإحصاء - النشرة السنوية لإحصاءات المواليد والوفيات سبتمبر - 2020

(ب) التسرب من التعليم

تسرب المرحلة الابتدائية 0.16%

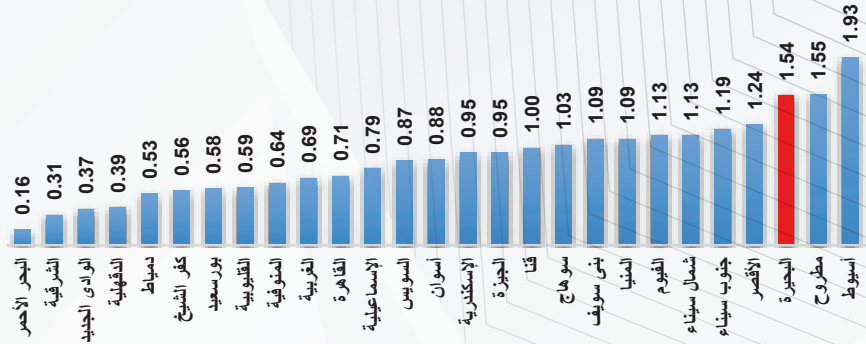


(أ) كثافة الفصول ونصيب المدرس من التلاميذ

المرحلة التعليمية	الكثافة تلميذ لكل فصل	نصيب المدرس تلميذ لكل مدرس
الابتدائية	53.61	40.2
الإعدادية	49.35	28.33
الثانوى العام	43.84	26.26
الثانوى الصناعى	37.93	15.8
الثانوى الزراعى	39.66	20.45
الثانوى التجارى	47.99	26.5
الثانوى الفندقى	27.06	64.54
التعليم المجتمعى (مدارس الفصل الواحد)	24.50	13.71

المصدر: تقرير وزارة التربية والتعليم 2021 / 2022

تسرب المرحلة الإعدادية 1.54%



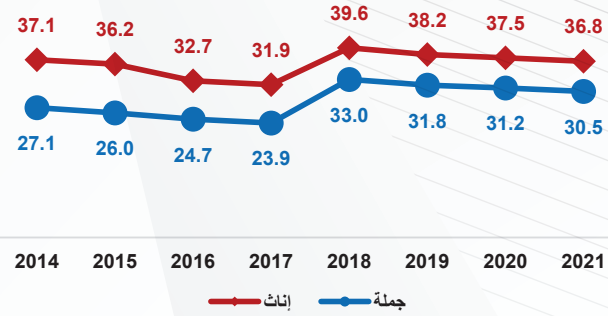
المصدر: تقرير وزارة التربية والتعليم 2021 / 2022

(أ) تطور الأمية 10 سنوات فأكثر (2014 - 2021)

التغير بين عامي 2020 - 2021

أمية الإناث -1.9%

أمية جملة -2.2%

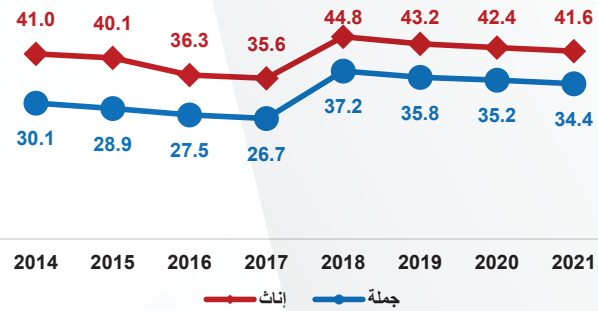


(ب) تطور الأمية 15 سنة فأكثر (2014 - 2021)

التغير بين عامي 2020 - 2021

أمية الإناث -1.9%

أمية جملة -2.3%



المصدر: الهيئة العامة لتعليم الكبار - الإدارة العامة لنظم المعلومات والتحول الرقمي 1 / 7 / 2021



تقرير المؤشرات الديموجرافية على مستوى المحافظات 2021



المجلس القومي للسكان
National Population Council

المتعلمين 71400

المشغولين 1921700

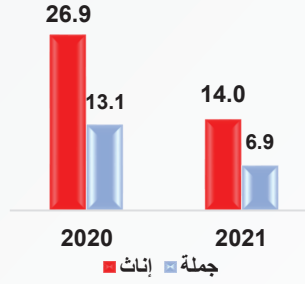
اجمالي قوة العمل 1993000

معدل البطالة

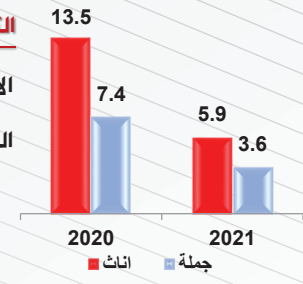
الشباب (15 - 29)

الكلية (15 - 64)

التغير
الاناث -48%
الجملة -47.3%



التغير
الاناث -56.3%
الجملة -51.4%



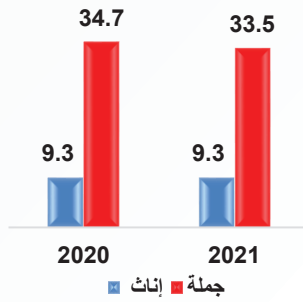
التوزيع النسبي للمتعلمين طبقاً للحالة التعليمية 2021

Level of Education	Percentage	Category
مؤهل متوسط وثانوية عامة وازهرية	31.7	أمي
مؤهل فوق المتوسط واقل من الجامعي	2.8	يقرأ ويكتب
مؤهل جامعي ومؤهل فوق الجامعي	23.0	اقل من متوسط

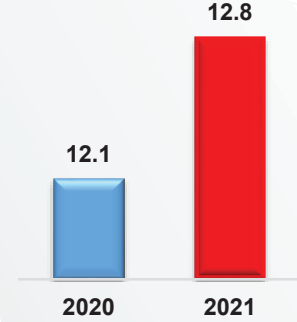
مساهمة الشباب (15 - 29) في قوة العمل

مساهمة المرأة في قوة العمل (15 - 64)

التغير
الاناث ثابت
الجملة -3.5%




التغير
الجملة +5.8%



المصدر: الجهاز المركزي للتعبئة العامة والاحصاء - النشرة السنوية المجمع لبحث القوي العاملة 2022

محافظة الإسماعيلية



محافظة الإسماعيلية

تقدير السكان فى 1 / 7 / 2021

اجمالى المحافظة 1408847

الاناث 683182

الدكور 725665

النسبة % 48.5

النسبة % 51.5

نسبة الريف %54.0



نسبة الحضر %46.0



نسبة النوع 106.2



المصدر : الجهاز المركزى للتعبئة العامة والاحصاء - مصر فى ارقام مارس 2022

الكثافة المأهولة

278 نسمة / كم2

نسبة المساحة المأهولة

% 100

المساحة المأهولة

2كم5067

المساحة الكلية

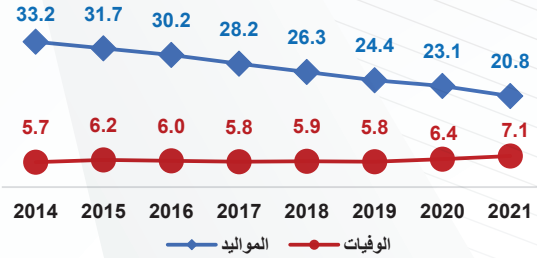
2كم5067

المصدر : الجهاز المركزى للتعبئة العامة والاحصاء - مصر فى ارقام مارس 2022

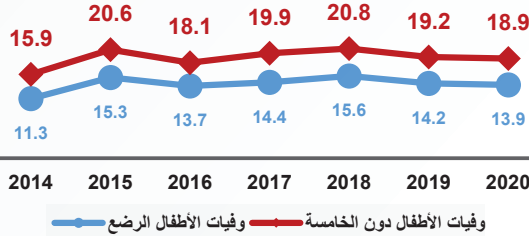
تطور معدلات المواليد والوفيات / 1000 نسمة 2014 - 2021

التغير بين عامي 2020 - 2021

معدل المواليد ↓ - 10 %
معدل الوفيات ↑ 10.9 %



تطور معدلات وفيات الرضع ودون الخامسة / 1000 نسمة 2014 - 2020

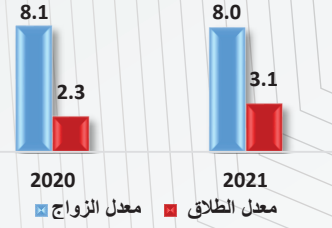
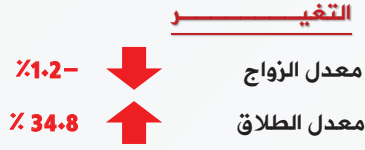


التغير بين عامي 2019 - 2020

وفيات الرضع ↓ - 2.1 %
وفيات دون الخامسة ↓ - 1.6 %

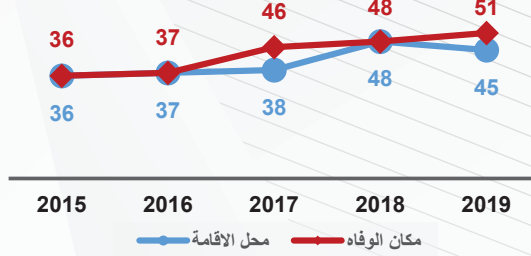
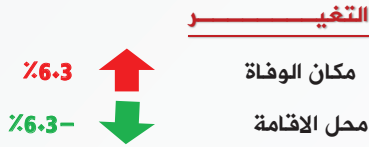
المصدر : الجهاز المركزى للتعبئة العامة والاحصاء - مصر فى ارقام 2022

تطور معدلات الزواج والطلاق بين عامي 2020 - 2021



المصدر: الجهاز المركزي للتعبئة العامة والإحصاء - مصر في ارقام 2022

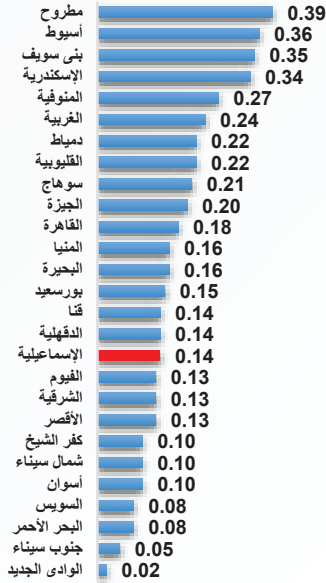
تطور معدلات وفيات الأمهات / 100 ألف مولود حي حسب مكان (قيد الوفاة - السكن) 2015 - 2019



المصدر: الجهاز المركزي للتعبئة العامة والإحصاء - النشرة السنوية لإحصاءات المواليد والوفيات سبتمبر - 2020

(ب) التسرب من التعليم

تسرب المرحلة الابتدائية 0.14%



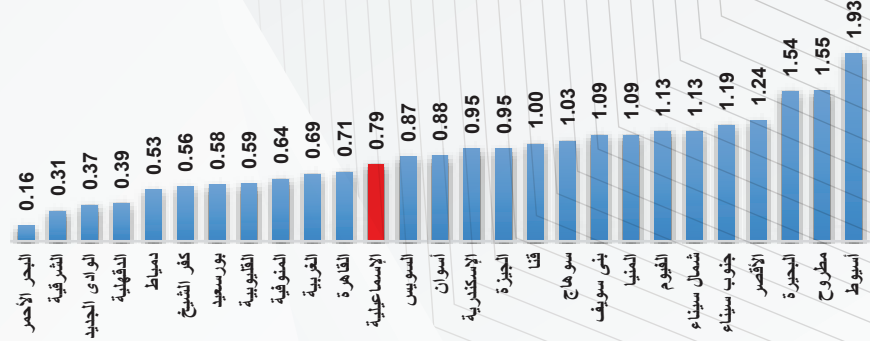
(أ) كثافة الفصول ونصيب المدرس من التلاميذ

المرحلة التعليمية	الكثافة تلميذ لكل فصل	نصيب المدرس تلميذ لكل مدرس
الابتدائية	47.59	32.48
الإعدادية	44.11	22.79
الثانوى العام	36.07	19.15
الثانوى الصناعى	34.06	10.56
الثانوى الزراعى	48.56	29.28
الثانوى التجارى	39.16	17.63
الثانوى الفندقى	21.27	8.86
التعليم المجتمعي (مدارس الفصل الواحد)	20.23	8.99

المصدر: تقرير وزارة التربية والتعليم 2021 / 2022

التعليم

تسرب المرحلة الإعدادية 0.79%



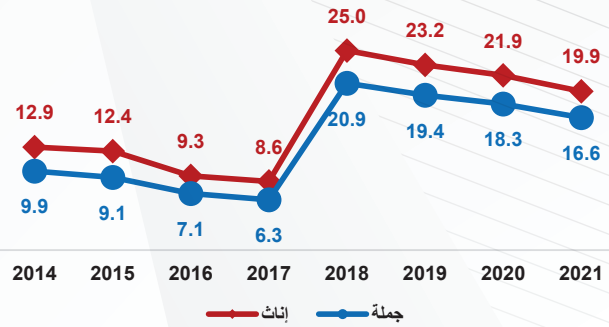
المصدر: تقرير وزارة التربية والتعليم 2021 / 2022

(أ) تطور الأمية 10 سنوات فأكثر (2014 - 2021)

التغير بين عامي 2020 - 2021

أمية الإناث -9.1%

أمية جملة -9.3%



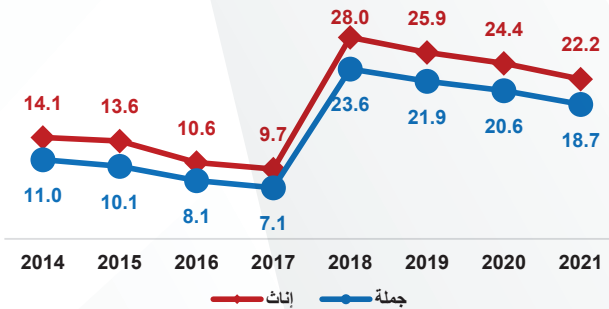
الأمية

(ب) تطور الأمية 15 سنة فأكثر (2014 - 2021)

التغير بين عامي 2020 - 2021

أمية الإناث -9.0%

أمية جملة -9.2%



المصدر: الهيئة العامة لتعليم الكبار - الإدارة العامة لنظم المعلومات والتحول الرقمي 1 / 7 / 2021

المتعلمين 42400

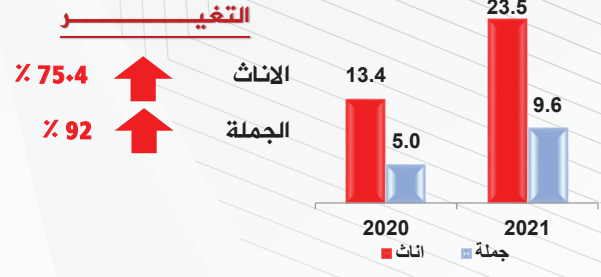
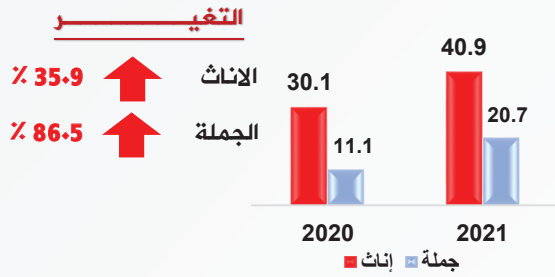
المشغلين 400200

اجمالي قوة العمل 442600

معدل البطالة

الشباب (15 - 29)

الكلية (15 - 64)

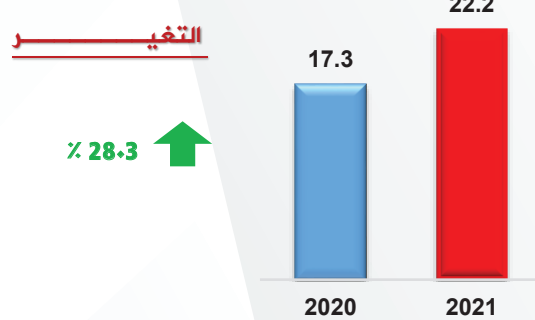
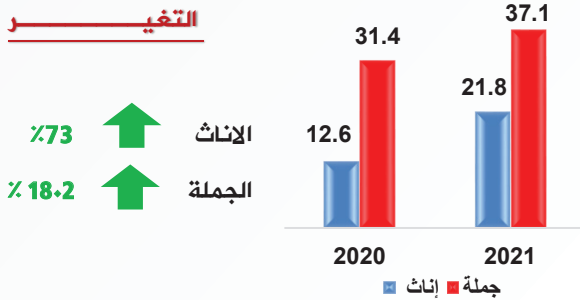


التوزيع النسبي للمتعلمين طبقاً للحالة التعليمية 2021

37.8	مؤهل متوسط وثانوية عامة وازهرية	2.0	أمي
4.5	مؤهل فوق المتوسط واقل من الجامعي	1.0	يقراً ويكتب
44.3	مؤهل جامعي ومؤهل فوق الجامعي	10.4	اقل من متوسط

مساهمة الشباب (15 - 29) في قوة العمل

مساهمة المرأة في قوة العمل (15 - 64)



المصدر : الجهاز المركزي للتعبئة العامة والإحصاء - النشرة السنوية المجمع لبحث القوي العاملة 2022

محافظة الجيزة



محافظة الجيزة

تقدير السكان في 1 / 7 / 2021

اجمالي المحافظة 9250791

الإناث 4458834

الذكور 4791957

النسبة % 48.8

النسبة % 51.2

نسبة الريف %40



نسبة الحضر % 60



نسبة النوع 107.5



المصدر : الجهاز المركزي للتعبئة العامة والاحصاء - مصر في ارقام مارس 2022

الكثافة المأهولة

7767.2 نسمة / كم²

نسبة المساحة المأهولة

% 9.0

المساحة المأهولة

1191 كم²

المساحة الكلية

13184 كم²

المصدر : الجهاز المركزي للتعبئة العامة والاحصاء - مصر في ارقام مارس 2022

تطور معدلات المواليد والوفيات / 1000 نسمة 2014 - 2021

التغير بين عامي 2020 - 2021

% 4.7 -

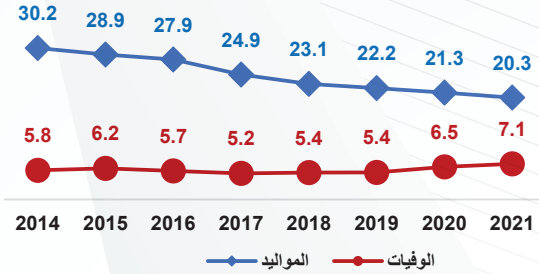


معدل المواليد

% 9.2

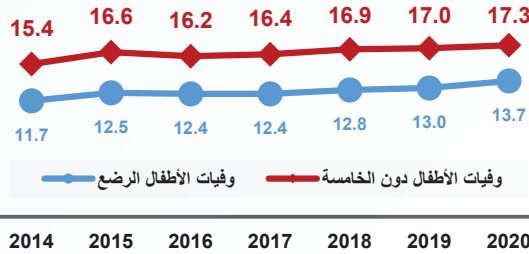


معدل الوفيات



التغيرات الديموجرافية

تطور معدلات وفيات الرضع ودون الخامسة / 1000 نسمة 2014 - 2020



التغير بين عامي 2019 - 2020

% 5.4



وفيات الرضع


% 1.8



وفيات دون الخامسة

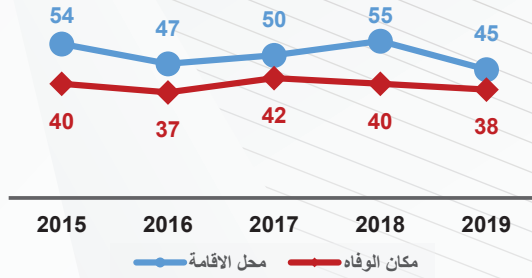
المصدر : الجهاز المركزي للتعبئة العامة والاحصاء - مصر في ارقام 2022

تطور معدلات الزواج والطلاق بين عامي 2020 - 2021



المصدر: الجهاز المركزي للتعبئة العامة والإحصاء - مصر في ارقام 2022

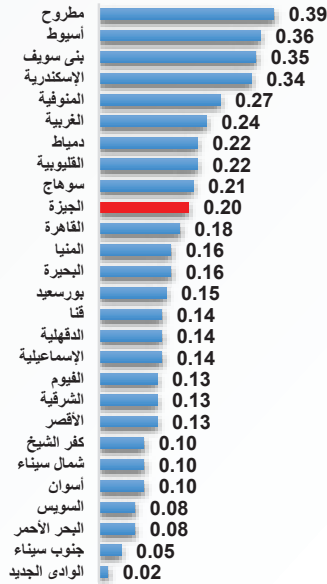
تطور معدلات وفيات الأمهات / 100 ألف مولود حي حسب مكان (قيد الوفاة - السكن) 2015 - 2019



المصدر: الجهاز المركزي للتعبئة العامة والإحصاء - النشرة السنوية لإحصاءات المواليد والوفيات سبتمبر - 2020

(ب) التسرب من التعليم

تسرب المرحلة الابتدائية 0.20%

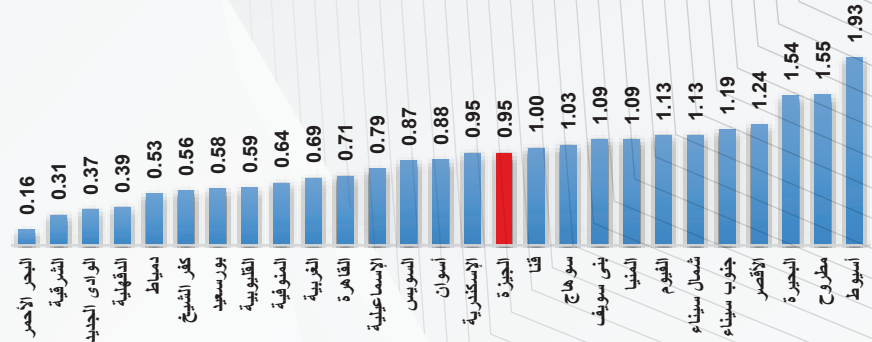


(أ) كثافة الفصول ونصيب المدرس من التلاميذ

المرحلة التعليمية	الكثافة تلميذ لكل فصل	نصيب المدرس تلميذ لكل مدرس
الابتدائية	56.63	42.82
الاعدادية	54.71	32.21
الثانوى العام	45.58	29.58
الثانوى الصناعى	41.09	21.26
الثانوى الزراعى	54.35	32.65
الثانوى التجارى	58.65	64.43
الثانوى الفندقى	41.04	51.27
التعليم المجتمعي (مدارس الفصل الواحد)	28.89	19.08

المصدر: تقرير وزارة التربية والتعليم 2021 / 2022

تسرب المرحلة الإعدادية 0.95%



المصدر: تقرير وزارة التربية والتعليم 2021 / 2022

(أ) تطور الأمية 10 سنوات فأكثر (2014 - 2021)

التغير بين عامي 2020 - 2021

1.8% -

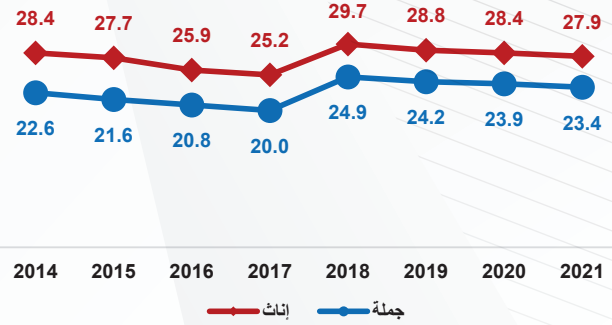


أمية الإناث

2.1% -



الأمية جملة



(ب) تطور الأمية 15 سنة فأكثر (2014 - 2021)

التغير بين عامي 2020 - 2021

1.9% -

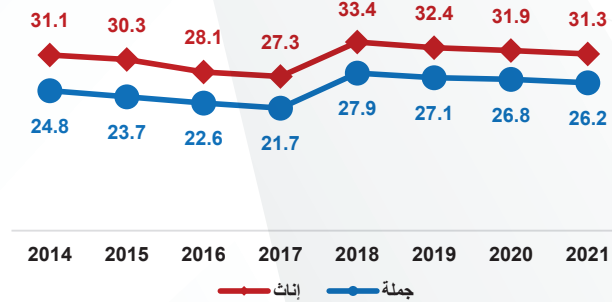


أمية الإناث

2.2% -



الأمية جملة



المصدر: الهيئة العامة لتعليم الكبار - الإدارة العامة لنظم المعلومات والتحول الرقمي 1 / 7 / 2021

المتعلمين 256200

المشغلين 2472200

اجمالي قوة العمل 2728400


معدل البطالة

الشباب (15 - 29)

الكلية (15 - 64)


التغيير

الاناث -0.3%
الجملة -2.7%



التغيير

الاناث -2.6%
الجملة -8.7%



التوزيع النسبي للمتعلمين طبقاً للحالة التعليمية 2021

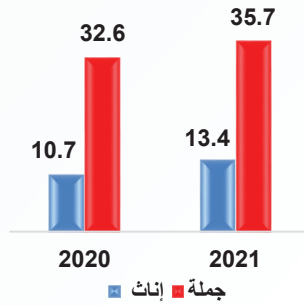
33.4	مؤهل متوسط وثانوية عامة وازهرية	7.4	أمي
4.4	مؤهل فوق المتوسط واقل من الجامعي	5.2	يقرأ ويكتب
36.6	مؤهل جامعي ومؤهل فوق الجامعي	13	اقل من متوسط

مساهمة الشباب (15 - 29) في قوة العمل

مساهمة المرأة في قوة العمل (15 - 64)

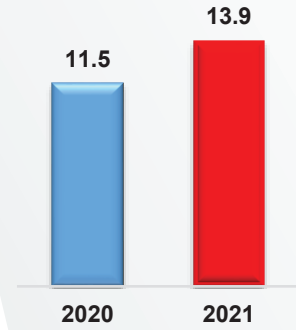
التغيير

الاناث +25.2%
الجملة +9.5%



التغيير

+20.9%



المصدر : الجهاز المركزي للتعبئة العامة والاحصاء - النشرة السنوية المجمع لبحث القوي العاملة 2022

محافظة بني سويف



محافظة بني سويف

تقدير السكان فى 1 / 7 / 2021

اجمالى المحافظة 3455733

الإناث 1675434

الذكور 1780299

النسبة % 48.5

النسبة % 51.5

نسبة الريف %75.8



نسبة الحضر %24.2



نسبة النوع 106.3



المصدر : الجهاز المركزى للتعبئة العامة والاحصاء - مصر فى ارقام مارس 2022

الكثافة المأهولة

2523.5 نسمة / كم²

نسبة المساحة المأهولة

% 12.5

المساحة المأهولة

2كم²1369.4

المساحة الكلية

2كم²10954

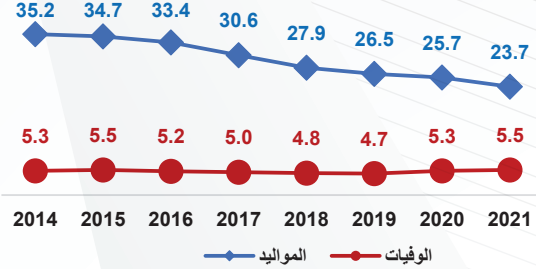
المصدر : الجهاز المركزى للتعبئة العامة والاحصاء - مصر فى ارقام مارس 2022

تطور معدلات المواليد والوفيات / 1000 نسمة 2014 - 2021

التغير بين عامي 2021 - 2020

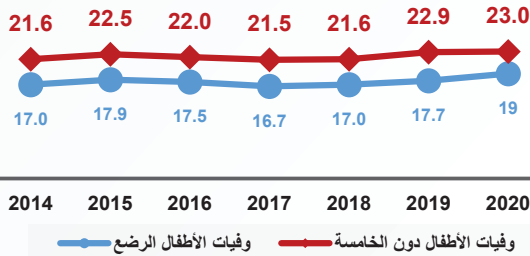
معدل المواليد ↓ - 7.8 %

معدل الوفيات ↑ 3.8 %



الاحصاءات السكانية

تطور معدلات وفيات الرضع ودون الخامسة / 1000 نسمة 2014 - 2020



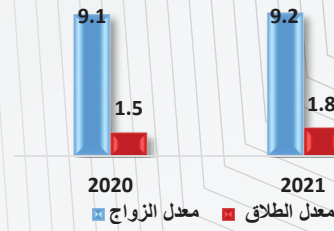
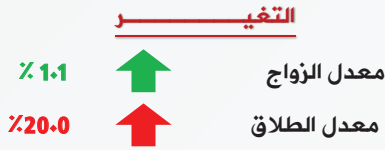
التغير بين عامي 2020 - 2019

وفيات الرضع ↑ 7.3 %

وفيات دون الخامسة ↑ 0.4 %

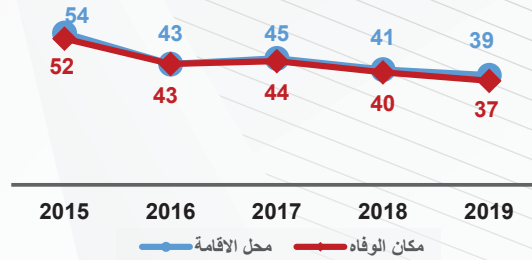
المصدر : الجهاز المركزى للتعبئة العامة والاحصاء - مصر فى ارقام مارس 2022

تطور معدلات الزواج والطلاق بين عامي 2020 - 2021



المصدر: الجهاز المركزي للتعبئة العامة والاحصاء - مصر في ارقام 2022

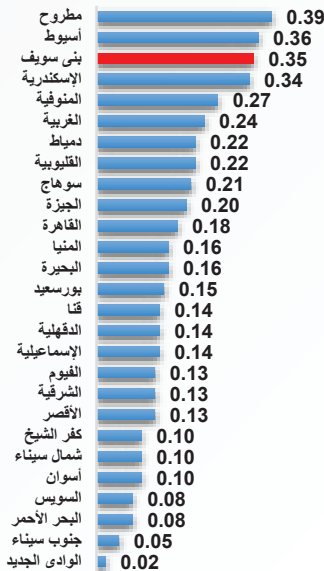
تطور معدلات وفيات الأمهات / 100 ألف مولود حي حسب مكان (قيد الوفاة - السكن) 2015 - 2019



المصدر: الجهاز المركزي للتعبئة العامة والاحصاء - النشرة السنوية لاحصاءات المواليد والوفيات سبتمبر - 2020

(ب) التسرب من التعليم

تسرب المرحلة الابتدائية **0.35%**

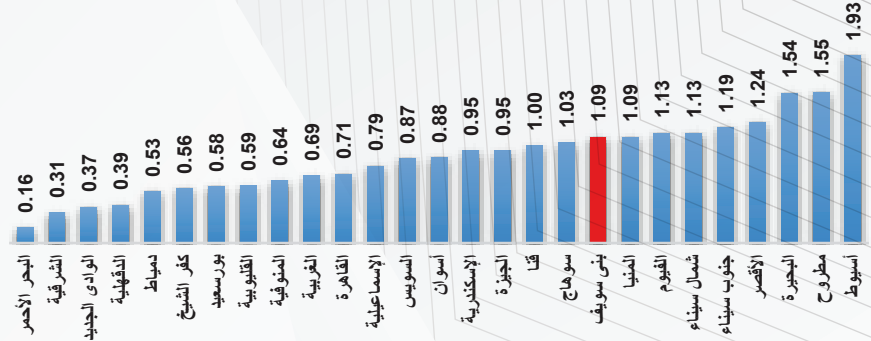


(أ) كثافة الفصول ونصيب المدرس من التلاميذ

المرحلة التعليمية	الكثافة تلميذ لكل فصل	نصيب المدرس تلميذ لكل مدرس
الابتدائية	51.99	37.81
الإعدادية	49.82	28.22
الثانوى العام	39.34	18.85
الثانوى الصناعى	37.85	12.28
الثانوى الزراعى	39.53	23.78
الثانوى التجارى	45.11	17.97
الثانوى الفندقى	33.52	13.77
التعليم المجتمعي (مدارس الفصل الواحد)	25.53	18.12

المصدر: تقرير وزارة التربية والتعليم 2021 / 2022

تسرب المرحلة الإعدادية 1.09%

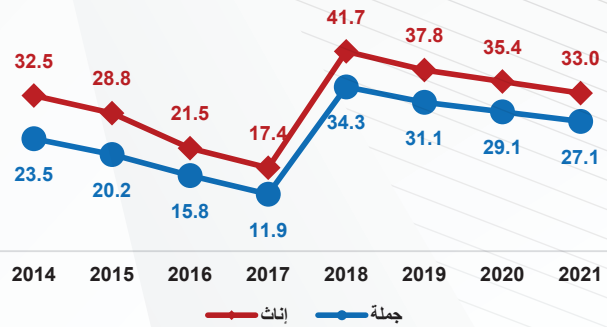


المصدر: تقرير وزارة التربية والتعليم 2021 / 2022

(أ) تطور الأمية 10 سنوات فأكثر (2014 - 2021)

التغير بين عامي 2020 - 2021

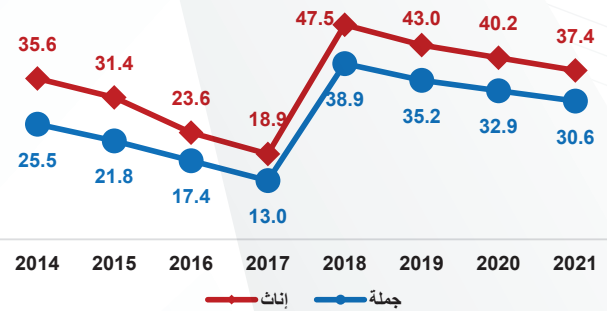
أمية الإناث - 6.8%
أمية جملة - 6.9%



(ب) تطور الأمية 15 سنة فأكثر (2014 - 2021)

التغير بين عامي 2020 - 2021

أمية الإناث - 7.0%
أمية جملة - 7.0%



المصدر: الهيئة العامة لتعليم الكبار - الإدارة العامة لنظم المعلومات والتحول الرقمي 1 / 7 / 2021



تقرير المؤشرات الديموجرافية على مستوى المحافظات 2021



المتعلمين 39800

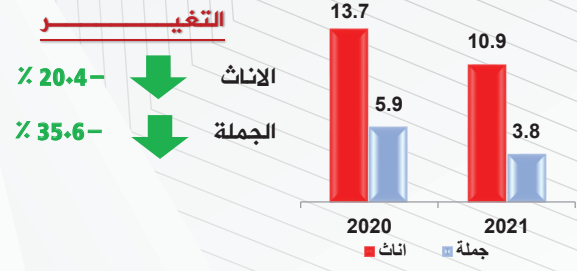
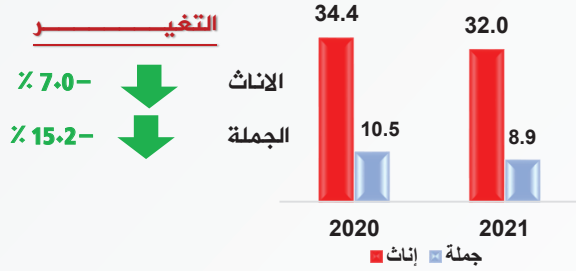
المشغولين 1019500

اجمالي قوة العمل 1059400

معدل البطالة

الشباب (15 - 29)

الكلية (15 - 64)

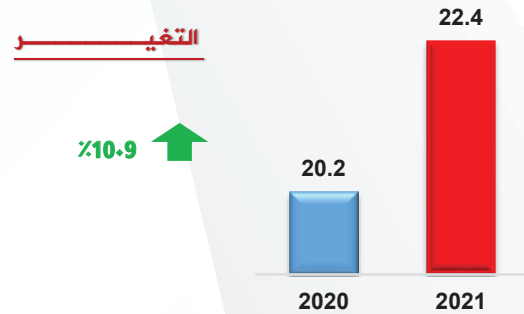
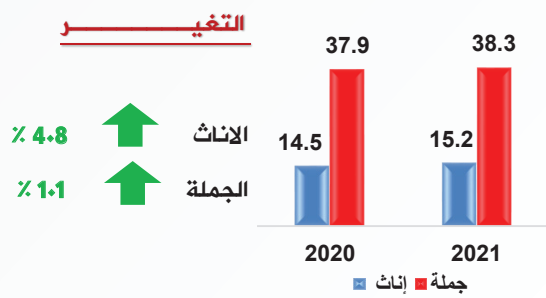


التوزيع النسبي للمتعلمين طبقاً للحالة التعليمية 2021

40.4	مؤهل متوسط وثانوية عامة وازهرية	11.1	أمي
5	مؤهل فوق المتوسط واقل من الجامعي	0.5	يقرأ ويكتب
36.5	مؤهل جامعي ومؤهل فوق الجامعي	6.5	اقل من متوسط


مساهمة الشباب (15 - 29) في قوة العمل

مساهمة المرأة في قوة العمل (15 - 64)



المصدر: الجهاز المركزي للتعبئة العامة والإحصاء - النشرة السنوية المجمع لبحث القوي العاملة 2022

محافظة الفيوم





محافظة الفيوم

تقدير السكان في 1 / 7 / 2021

اجمالي المحافظة 3928020

الإناث 1883822

الذكور 2044198

النسبة % 48.0

النسبة % 52.0

نسبة الريف %77



نسبة الحضر % 23



نسبة النوع 108.5



المصدر : الجهاز المركزي للتعبئة العامة والاحصاء - مصر في أرقام مارس 2022

الكثافة المأهولة

2135.0 نسمة / كم²

نسبة المساحة المأهولة

% 30.3

المساحة المأهولة

1839.8 كم²

المساحة الكلية

6068 كم²

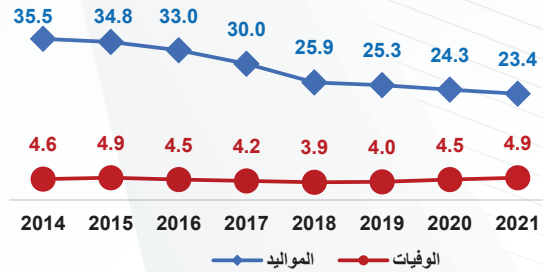
المصدر : الجهاز المركزي للتعبئة العامة والاحصاء - مصر في أرقام مارس 2022

تطور معدلات المواليد والوفيات / 1000 نسمة 2014 - 2021

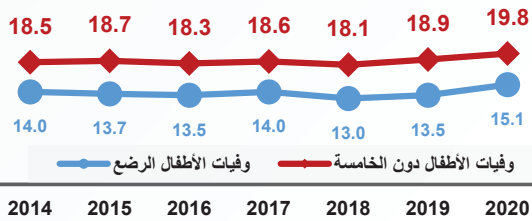
التغير بين عامي 2020 - 2021

معدل المواليد - 3.7 %

معدل الوفيات 8.9 %



تطور معدلات وفيات الرضع ودون الخامسة / 1000 نسمة 2014 - 2020



التغير بين عامي 2019 - 2020

وفيات الرضع 11.9 %

وفيات دون الخامسة 4.8 %

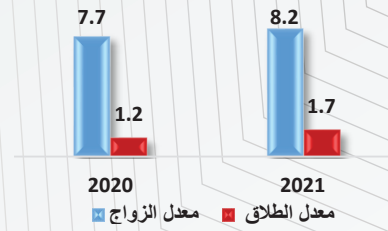
المصدر : الجهاز المركزي للتعبئة العامة والاحصاء - مصر في أرقام مارس 2022



تقرير المؤشرات الديموجرافية على مستوى المحافظات 2021

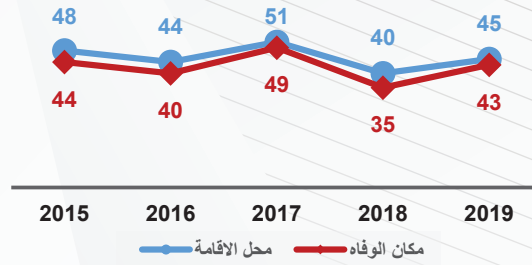



تطور معدلات الزواج والطلاق بين عامي 2020 - 2021



المصدر: الجهاز المركزي للتعبئة العامة والإحصاء - مصر في ارقام 2022

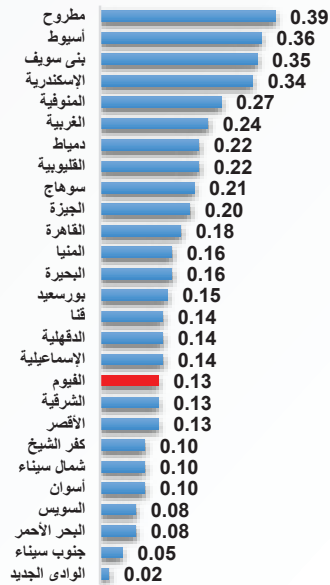
تطور معدلات وفيات الأمهات / 100 ألف مولود حي حسب مكان (قيد الوفاة - السكن) 2015 - 2019



المصدر: الجهاز المركزي للتعبئة العامة والإحصاء - النشرة السنوية لإحصاءات المواليد والوفيات سبتمبر - 2020

(ب) التسرب من التعليم

تسرب المرحلة الابتدائية 0.13%



(أ) كثافة الفصول ونصيب المدرس من التلاميذ

المرحلة التعليمية	الكثافة تلميذ لكل فصل	نصيب المدرس تلميذ لكل مدرس
الابتدائية	54.12	38.74
الاعدادية	51.57	28.08
الثانوى العام	41.27	23.93
الثانوى الصناعى	37.15	12.84
الثانوى الزراعى	60.7	55.33
الثانوى التجارى	50.43	31.72
الثانوى الفندقى	36.45	25.57
التعليم المجتمعى (مدارس الفصل الواحد)	32.18	51.19

المصدر: تقرير وزارة التربية والتعليم 2021 / 2022

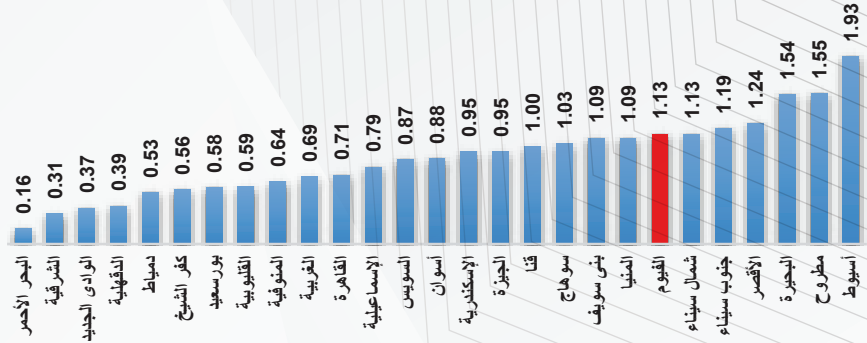


تقرير المؤشرات الديموجرافية على مستوى المحافظات 2021



التعليم

تسرب المرحلة الإعدادية 1.13%

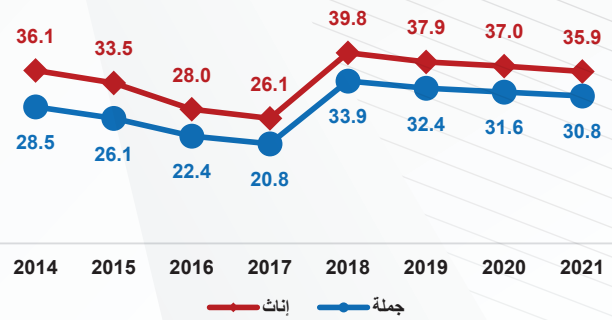


المصدر: تقرير وزارة التربية والتعليم 2021 / 2022

(أ) تطور الأمية 10 سنوات فأكثر (2014 - 2021)

التغير بين عامي 2020 - 2021

أمية الإناث - 3.0%
أمية جملة - 2.5%

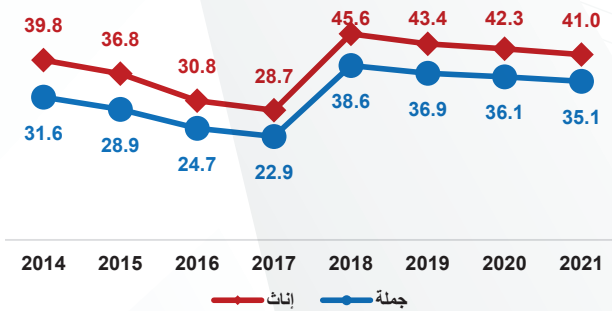


الأمية

(ب) تطور الأمية 15 سنة فأكثر (2014 - 2021)

التغير بين عامي 2020 - 2021

أمية الإناث - 3.1%
أمية جملة - 2.8%



المصدر: الهيئة العامة لتعليم الكبار - الإدارة العامة لنظم المعلومات والتحول الرقمي 1 / 7 / 2021



تقرير المؤشرات الديموجرافية على مستوى المحافظات 2021



المتعلمين 37100

المشغلين 1002100

اجمالي قوة العمل 1039200

معدل البطالة

الشباب (15 - 29)

الكلية (15 - 64)

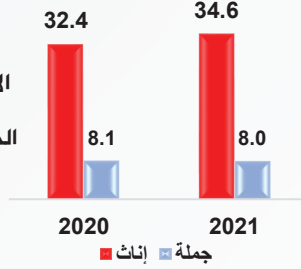
التغير

↑ 6.8%

↓ 1.2%

الإناث

الجملة



التغير

↓ 11.9%

↓ 20.0%

الإناث

الجملة



التوزيع النسبي للمتعلّمين طبقاً للحالة التعليمية 2021

Level of Education	Percentage	Category
مؤهل متوسط وثانوية عامة وازهرية	26.7	أمي
مؤهل فوق المتوسط واقل من الجامعي	6.3	يقراً ويكتب
مؤهل جامعي ومؤهل فوق الجامعي	47.8	اقل من متوسط

مساهمة الشباب (15 - 29) في قوة العمل

مساهمة المرأة في قوة العمل (15 - 64)

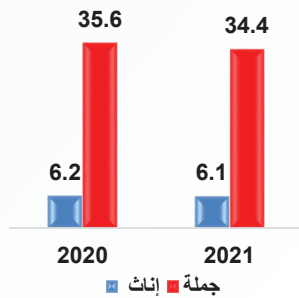
التغير

↓ 1.6%

↓ 3.4%

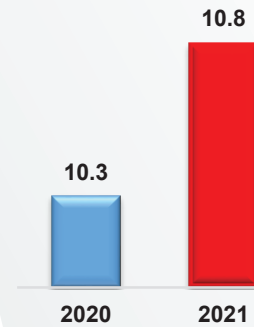
الإناث

الجملة



التغير

↑ 4.9%



المصدر : الجهاز المركزي للتعبئة العامة والإحصاء - النشرة السنوية المجمع لبحث القوي العاملة 2022

محافظة المنيا



محافظة المنيا

تقدير السكان في 1 / 7 / 2021

اجمالي المحافظة 6077791

الإناث 2946740

الذكور 3131051

النسبة % 48.8

النسبة % 51.2

نسبة الريف %81.1



نسبة الحضر %18.9



نسبة النوع 106.3



المصدر : الجهاز المركزي للتعبئة العامة والاحصاء - مصر في ارقام مارس 2022

الكثافة المأهولة

2520.2 نسمة / كم²

نسبة المساحة المأهولة

% 7.5

المساحة المأهولة

2411.7 كم²

المساحة الكلية

32279 كم²

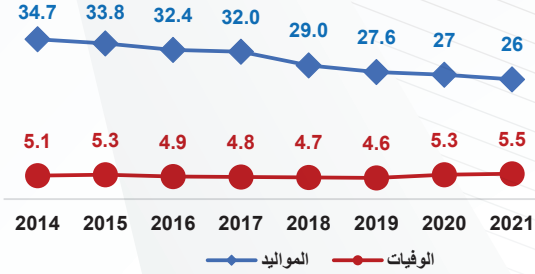
المصدر : الجهاز المركزي للتعبئة العامة والاحصاء - مصر في ارقام مارس 2022

تطور معدلات المواليد والوفيات / 1000 نسمة 2014 - 2021

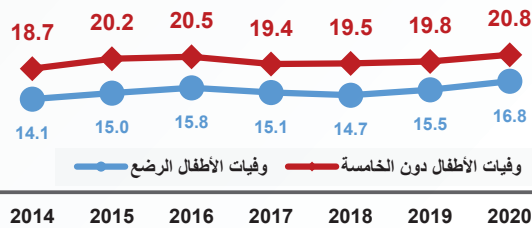
التغير بين عامي 2020 - 2021

معدل المواليد - 3.7%

معدل الوفيات + 3.8%



تطور معدلات وفيات الرضع ودون الخامسة / 1000 نسمة 2014 - 2020



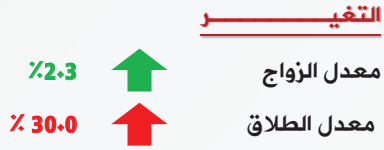
التغير بين عامي 2019 - 2020

وفيات الرضع + 8.4%

وفيات دون الخامسة + 5.1%

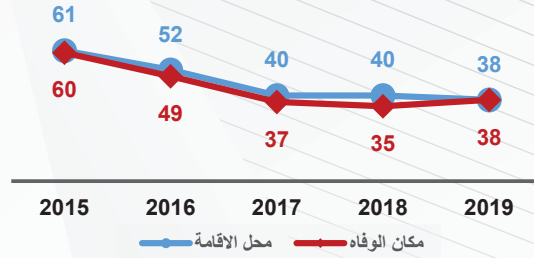
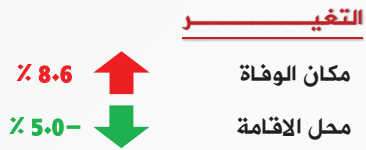
المصدر : الجهاز المركزي للتعبئة العامة والاحصاء - مصر في ارقام 2022

تطور معدلات الزواج والطلاق بين عامي 2020 - 2021



المصدر: الجهاز المركزي للتعبئة العامة والإحصاء - مصر في ارقام 2022

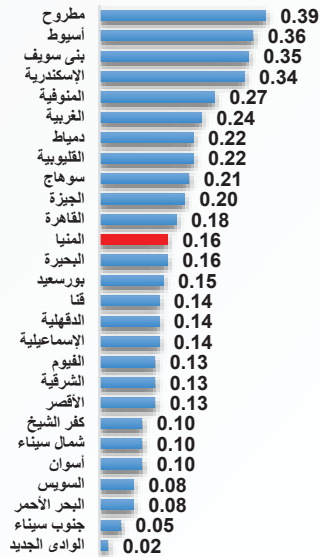
تطور معدلات وفيات الأمهات / 100 ألف مولود حي حسب مكان (قيد الوفاة - السكن) 2015 - 2019



المصدر: الجهاز المركزي للتعبئة العامة والإحصاء - النشرة السنوية لإحصاءات المواليد والوفيات سبتمبر - 2020

(ب) التسرب من التعليم

تسرب المرحلة الابتدائية **0.16%**

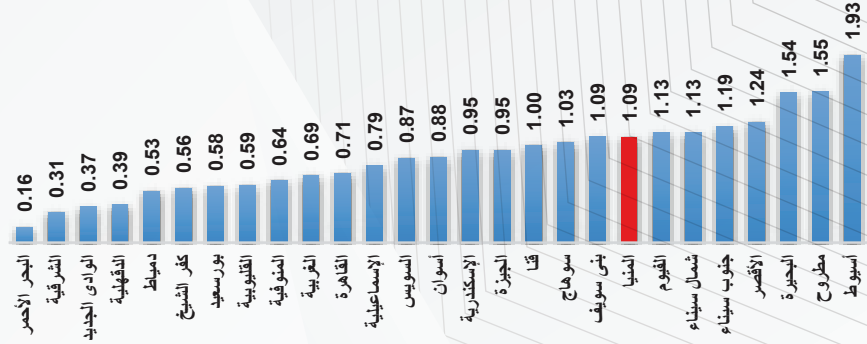


(أ) كثافة الفصول ونصيب المدرس من التلاميذ

المرحلة التعليمية	الكثافة (تلميذ لكل فصل)	نصيب المدرس (تلميذ لكل مدرس)
الابتدائية	53.24	27.90
الإعدادية	47.82	21.41
الثانوى العام	38.53	18.02
الثانوى الصناعى	48.17	13.80
الثانوى الزراعى	64.07	36.30
الثانوى التجارى	64.26	30.19
الثانوى الفندقى	25.50	6.92
التعليم المجتمعي (مدارس الفصل الواحد)	29.31	14.65

المصدر: تقرير وزارة التربية والتعليم 2021 / 2022

تسرب المرحلة الإعدادية %1.09



التعليم

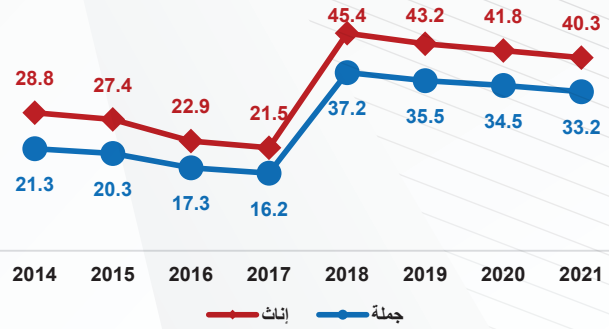
المصدر: تقرير وزارة التربية والتعليم 2021 / 2022

(أ) تطور الأمية 10 سنوات فأكثر (2014 - 2021)

التغير بين عامي 2020 - 2021

أمية الإناث - 3.6% ↓

الأمية جملة - 3.8% ↓

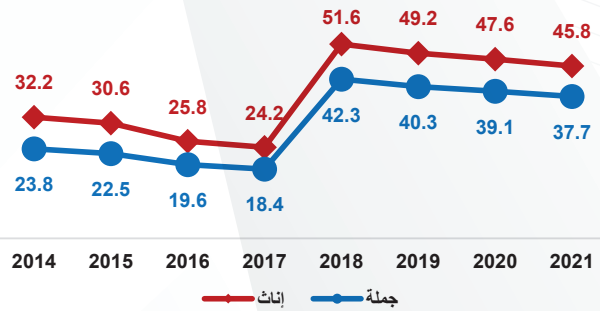


(ب) تطور الأمية 15 سنة فأكثر (2014 - 2021)

التغير بين عامي 2020 - 2021

أمية الإناث - 3.8% ↓

الأمية جملة - 3.6% ↓



الأمية

المصدر: الهيئة العامة لتعليم الكبار - الإدارة العامة لنظم المعلومات والتحول الرقمي 1 / 7 / 2021

المتعلمين 54800

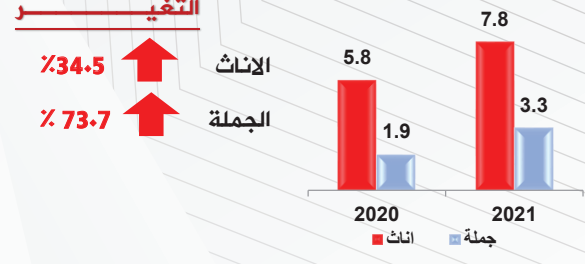
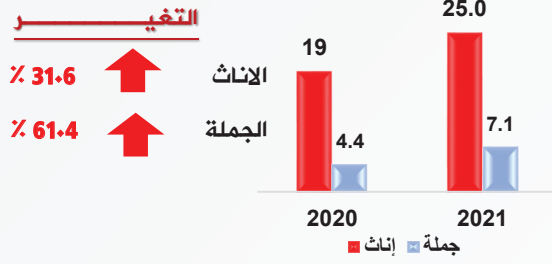
المشغولين 1623500

اجمالي قوة العمل 1678300

معدل البطالة

الشباب (15 - 29)

الكلية (15 - 64)


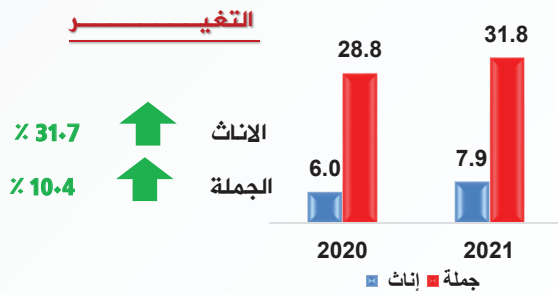


التوزيع النسبي للمتعلمين طبقاً للحالة التعليمية 2021

37.3	مؤهل متوسط وثانوية عامة وازهرية	3.5	أمي
1.4	مؤهل فوق المتوسط واقل من الجامعي	2.1	يقرأ ويكتب
51.2	مؤهل جامعي ومؤهل فوق الجامعي	4.5	اقل من متوسط

مساهمة الشباب (15 - 29) في قوة العمل

مساهمة المرأة في قوة العمل (15 - 64)



المصدر: الجهاز المركزي للتعبئة العامة والاحصاء - النشرة السنوية المجمع لبحث القوي العاملة 2022

محافظة أسـيـوط



محافظة أسيوط

تقدير السكان في 1 / 7 / 2021

اجمالي المحافظة 4847735

الإناث 2344864

الدكور 2502871

النسبة 48.4%

النسبة 51.6%

نسبة الريف 73.0%



نسبة الحضر 27.0%



نسبة النوع 106.7



المصدر: الجهاز المركزي للتعبئة العامة والإحصاء - مصر في أرقام مارس 2022

الكثافة المأهولة

3079.9 نسمة / كم²

نسبة المساحة المأهولة

6.1%

المساحة المأهولة

1574 كم²

المساحة الكلية

25926 كم²

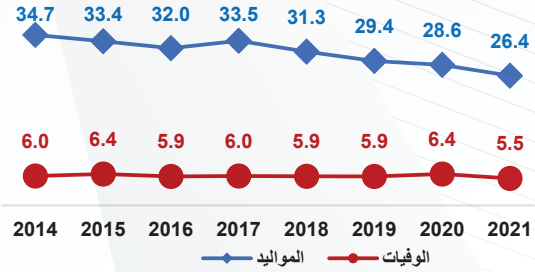
المصدر: الجهاز المركزي للتعبئة العامة والإحصاء - مصر في أرقام مارس 2022

تطور معدلات المواليد والوفيات / 1000 نسمة 2014 - 2021

التغير بين عامي 2020 - 2021

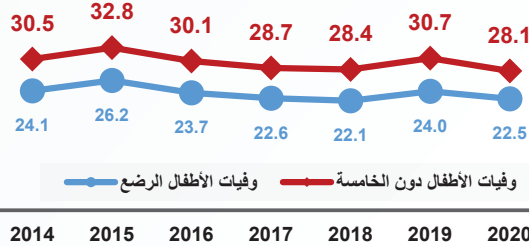
معدل المواليد - 7.7%

معدل الوفيات - 14.1%



الإحصاءات الميومية

تطور معدلات وفيات الرضع ودون الخامسة / 1000 نسمة 2014 - 2020



التغير بين عامي 2019 - 2020

وفيات الرضع - 6.3%


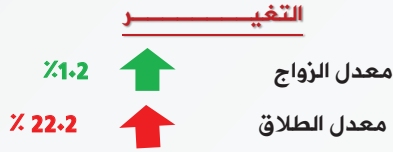
وفيات دون الخامسة - 8.5%

وفيات الرضع

وفيات دون الخامسة

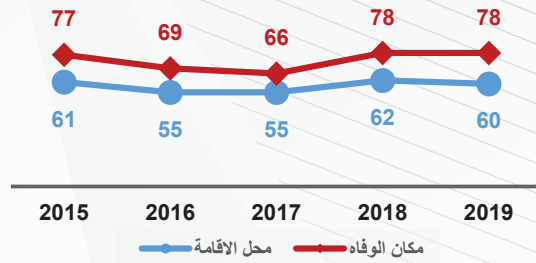
المصدر: الجهاز المركزي للتعبئة العامة والإحصاء - مصر في أرقام 2022

تطور معدلات الزواج والطلاق بين عامي 2020 – 2021



المصدر: الجهاز المركزي للتعبئة العامة والإحصاء – مصر في ارقام 2022

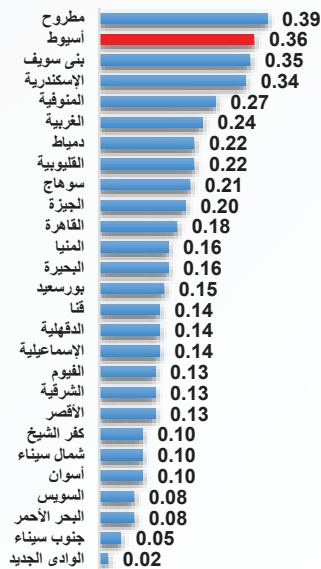
تطور معدلات وفيات الأمهات / 100 ألف مولود حي حسب مكان (قيد الوفاة – السكن) 2015 – 2019



المصدر: الجهاز المركزي للتعبئة العامة والإحصاء – النشرة السنوية لإحصاءات المواليد والوفيات سبتمبر – 2020

(ب) التسرب من التعليم

تسرب المرحلة الابتدائية **0.36%**

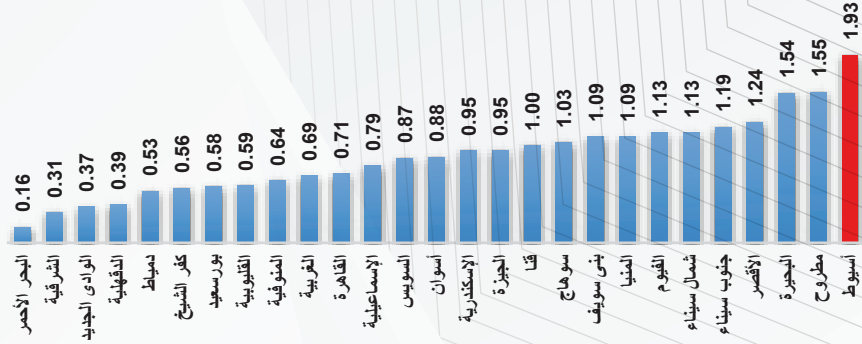


(أ) كثافة الفصول ونصيب المدرس من التلاميذ

نصيب المدرس	الكثافة	المرحلة التعليمية
تلميذ لكل مدرس	تلميذ لكل فصل	
33.22	55.53	الابتدائية
24.66	49.55	الإعدادية
19.05	38.87	الثانوى العام
18.93	45.87	الثانوى الصناعى
36.12	59.11	الثانوى الزراعى
23.23	45.89	الثانوى التجارى
12.79	23.19	الثانوى الفندقى
21.89	31.81	التعليم المجتمعى (مدارس الفصل الواحد)

المصدر: تقرير وزارة التربية والتعليم 2021 / 2022

تسرب المرحلة الإعدادية 1.93%



التعليم

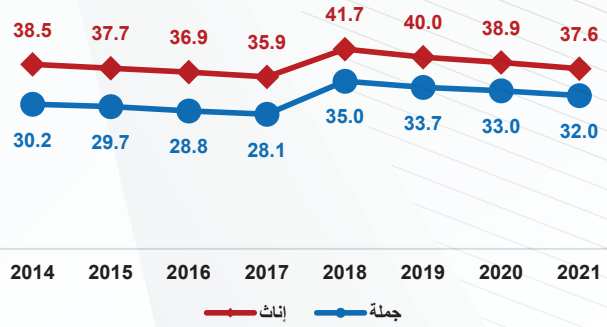
المصدر: تقرير وزارة التربية والتعليم 2021 / 2022

(أ) تطور الأمية 10 سنوات فأكثر (2014 - 2021)

التغير بين عامي 2020 - 2021

أمية الإناث - 3.3% ↓

أمية جملة - 3.0% ↓



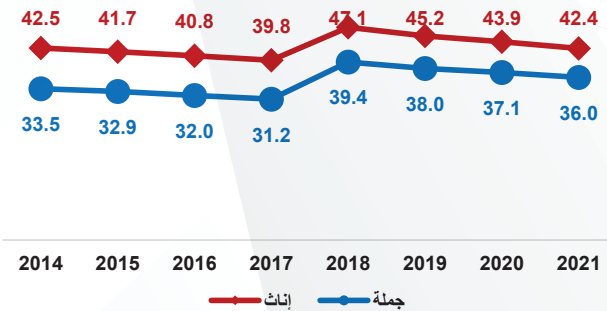
الأمية

(ب) تطور الأمية 15 سنة فأكثر (2014 - 2021)

التغير بين عامي 2020 - 2021

أمية الإناث - 3.4% ↓

أمية جملة - 3.0% ↓



المصدر: الهيئة العامة لتعليم الكبار - الإدارة العامة لنظم المعلومات والتحول الرقمي 1 / 7 / 2021

المتعلمين 39900

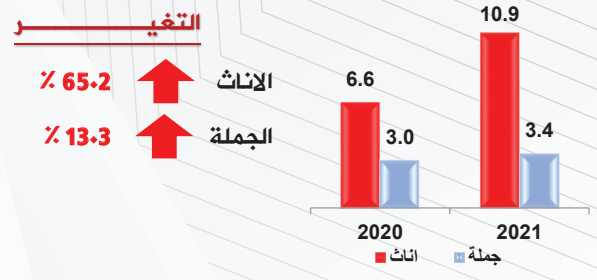
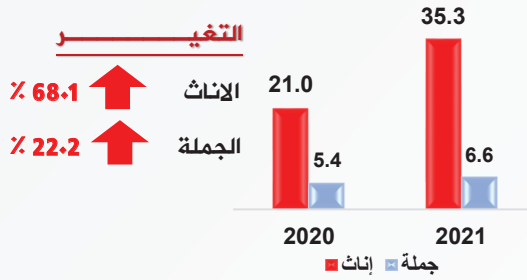
المشغولين 1142000

اجمالي قوة العمل 1181900

معدل البطالة

الشباب (15 - 29)

الكلية (15 - 64)

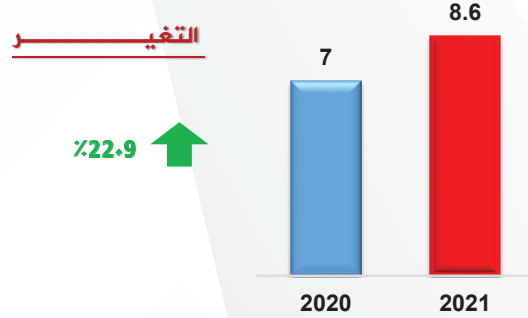
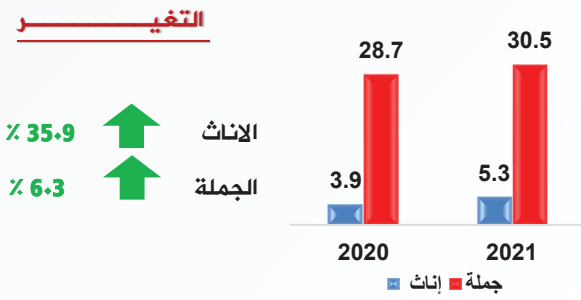


التوزيع النسبي للمتعلمين طبقاً للحالة التعليمية 2021

39.1	مؤهل متوسط وثانوية عامة وازهرية	10.1	أمي
1.2	مؤهل فوق المتوسط واقل من الجامعي	4.0	يقرأ ويكتب
29.4	مؤهل جامعي ومؤهل فوق الجامعي	16.2	اقل من متوسط

مساهمة الشباب (15 - 29) في قوة العمل

مساهمة المرأة في قوة العمل (15 - 64)



المصدر: الجهاز المركزي للتعبئة العامة والإحصاء - النشرة السنوية المجمعلة لبحث القوى العاملة 2022

محافظة سوهاج





محافظة سوهاج

تقدير السكان في 1 / 7 / 2021

اجمالي المحافظة 5486409

الإناث 2650700

الذكور 2835709

النسبة % 48.3

النسبة % 51.7

نسبة الريف %78.6



نسبة الحضر %21.4



نسبة النوع 107.0



المصدر : الجهاز المركزي للتعبئة العامة والإحصاء - مصر في ارقام مارس 2022

الكثافة المأهولة

3442.1 نسمة / كم²

نسبة المساحة المأهولة

% 14.5

المساحة المأهولة

1593.9 كم²

المساحة الكلية

11022.0 كم²

المصدر : الجهاز المركزي للتعبئة العامة والإحصاء - مصر في أرقام مارس 2022

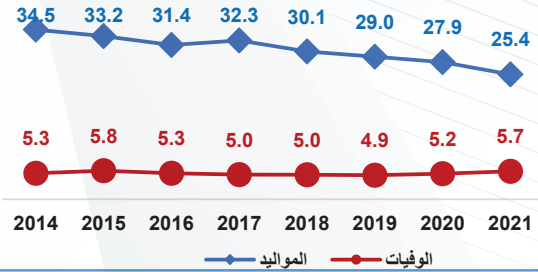
تطور معدلات المواليد والوفيات / 1000 نسمة 2014 - 2021

التغير بين عامي 2020 - 2021

معدل المواليد - 9%

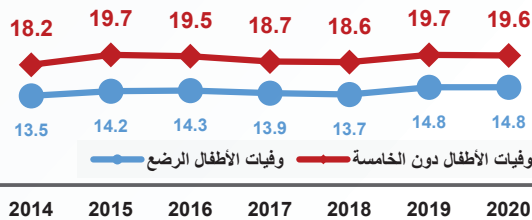


معدل الوفيات + 9.6%



الإحصاءات الحيوية

تطور معدلات وفيات الرضع ودون الخامسة / 1000 نسمة 2014 - 2020



التغير بين عامي 2019 - 2020

ثبات

وفيات الرضع

-0.5%



وفيات دون الخامسة

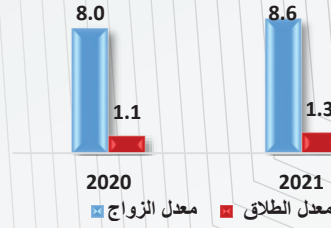
المصدر : الجهاز المركزي للتعبئة العامة والإحصاء - مصر في ارقام 2022



تقرير المؤشرات الديموجرافية على مستوى المحافظات 2021

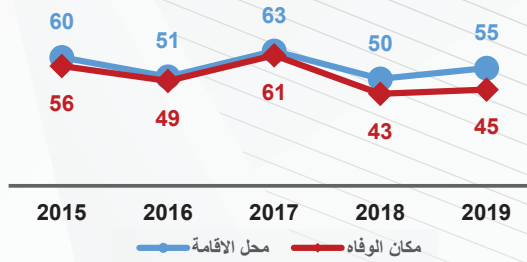


تطور معدلات الزواج والطلاق بين عامي 2020 - 2021



المصدر: الجهاز المركزي للتعبئة العامة والاحصاء - مصر في ارقام 2022

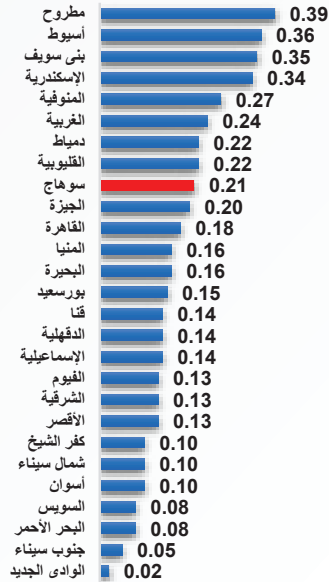
تطور معدلات وفيات الأمهات / 100 ألف مولود حي حسب مكان (قيد الوفاة - السكن) 2015 - 2019



المصدر: الجهاز المركزي للتعبئة العامة والاحصاء - النشرة السنوية لاحصاءات المواليد والوفيات سبتمبر - 2020

(ب) التسرب من التعليم

تسرب المرحلة الابتدائية 0.21%



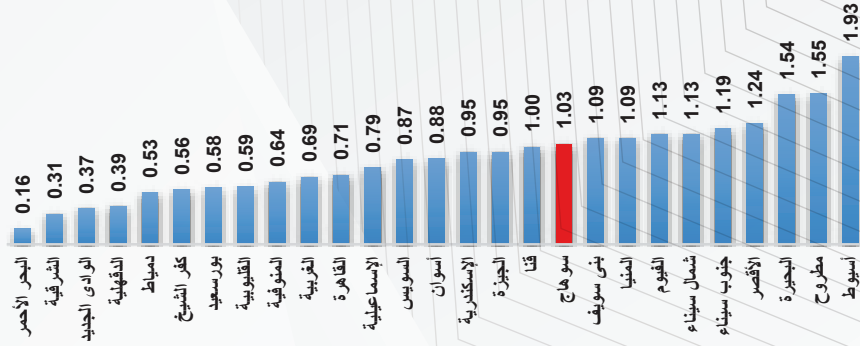
(أ) كثافة الفصول ونصيب المدرس من التلاميذ

نصيب المدرس تلميذ لكل مدرس	الكثافة تلميذ لكل فصل	المرحلة التعليمية
30.09	50.74	الابتدائية
26.90	46.40	الاعدادية
21.0	40.67	الثانوى العام
9.12	39.37	الثانوى الصناعى
19.48	39.63	الثانوى الزراعى
22.42	48.91	الثانوى التجارى
9.28	23.45	الثانوى الفندقى
26.21	28.83	التعليم المجتمعي (مدارس الفصل الواحد)

المصدر: تقرير وزارة التربية والتعليم 2021 / 2022



تسرب المرحلة الإعدادية 1.03%



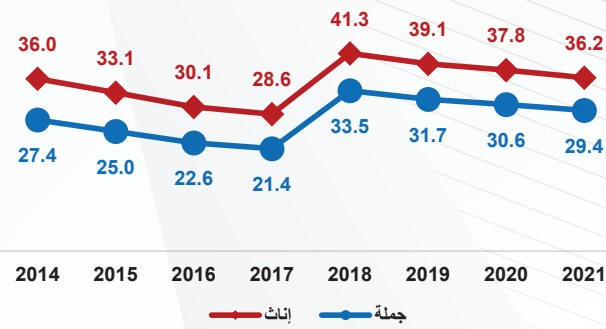
المصدر: تقرير وزارة التربية والتعليم 2021 / 2022

(أ) تطور الأمية 10 سنوات فأكثر (2014 - 2021)

التغير بين عامي 2020 - 2021

أمية الاناث - 4.2% ↓

الأمية جملة - 3.9% ↓

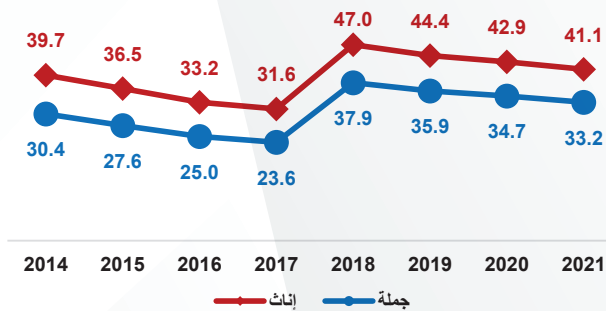


(ب) تطور الأمية 15 سنة فأكثر (2014 - 2021)

التغير بين عامي 2020 - 2021

أمية الاناث - 4.2% ↓

الأمية جملة - 4.3% ↓



المصدر: الهيئة العامة لتعليم الكبار - الإدارة العامة لنظم المعلومات والتحول الرقمي 1 / 7 / 2021



تقرير المؤشرات الديموجرافية على مستوى المحافظات 2021



المجلس القومي للسكان
National Population Council

المتعلمين 37700

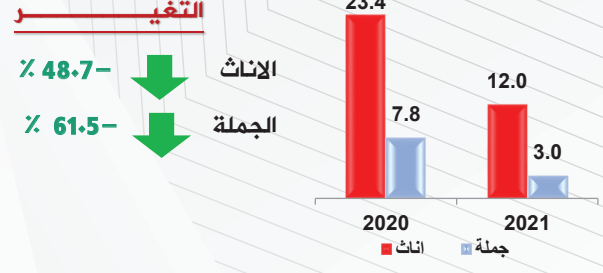
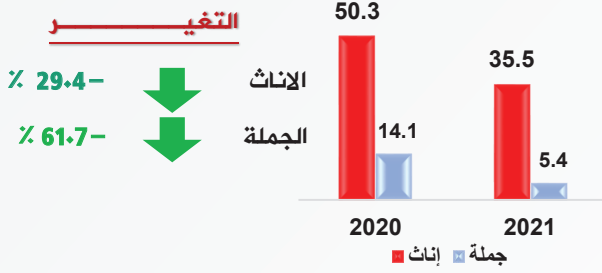
المشغولين 1216900

اجمالي قوة العمل 1254600

معدل البطالة

الشباب (15 - 29)

الكلية (15 - 64)


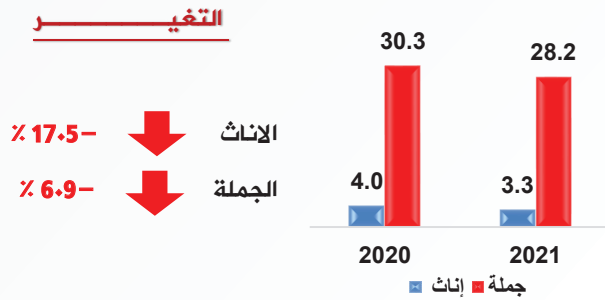


التوزيع النسبي للمتعلمين طبقاً للحالة التعليمية 2021

41.7	مؤهل متوسط وثانوية عامة وازهرية	5.0	أمي
2.7	مؤهل فوق المتوسط واقل من الجامعي	6.5	يقرأ ويكتب
35.4	مؤهل جامعي ومؤهل فوق الجامعي	13.6	اقل من متوسط

مساهمة الشباب (15 - 29) في قوة العمل

مساهمة المرأة في قوة العمل (15 - 64)



المصدر : الجهاز المركزي للتعبئة العامة والاحصاء - النشرة السنوية المجمع لبحث القوي العاملة 2022

محافظة قنا



محافظة قنا

تقدير السكان في 1 / 7 / 2021

اجمالي المحافظة 3492867

الإناث 1701125

الذكور 1791742

النسبة %48.7

النسبة % 51.3

نسبة الريف % 82



نسبة الحضر % 18



نسبة النوع %105.3



المصدر : الجهاز المركزي للتعبئة العامة والاحصاء - مصر في ارقام مارس 2022

الكثافة المأهولة

2006.6 نسمة / كم²

نسبة المساحة المأهولة

% 16.1

المساحة المأهولة

1740.7 كم²

المساحة الكلية

10798.3 كم²

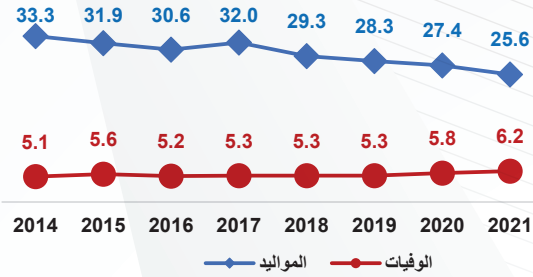
المصدر : الجهاز المركزي للتعبئة العامة والاحصاء - مصر في أرقام مارس 2022

تطور معدلات المواليد والوفيات / 1000 نسمة 2014 - 2021

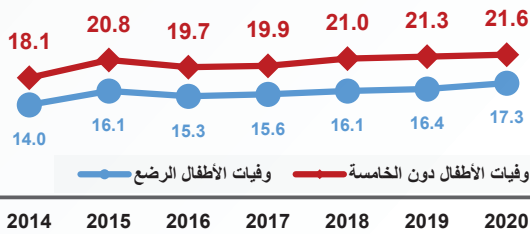
التغير بين عامي 2020 - 2021

معدل المواليد ↓ -6.6%

معدل الوفيات ↑ +6.9%



تطور معدلات وفيات الرضع ودون الخامسة / 1000 نسمة 2014 - 2020



التغير بين عامي 2019 - 2020

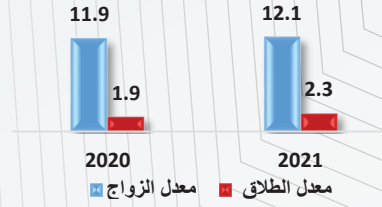
وفيات الرضع ↑ +5.5%

وفيات دون الخامسة ↑ +1.4%

المصدر : الجهاز المركزي للتعبئة العامة والاحصاء - مصر في ارقام مارس 2022

تطور معدلات الزواج والطلاق بين عامي 2020 - 2021

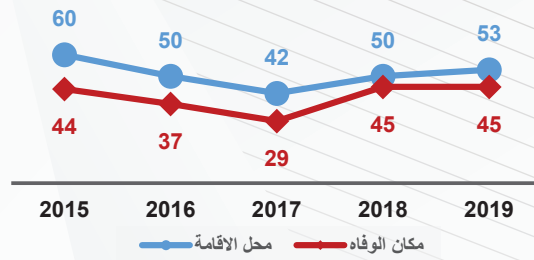
التغير
معدل الزواج ↑ 1.7%
معدل الطلاق ↑ 21.1%



المصدر: الجهاز المركزي للتعبئة العامة والإحصاء - مصر في ارقام 2022

تطور معدلات وفيات الأمهات / 100 ألف مولود حي حسب مكان (قيد الوفاة - السكن) 2015 - 2019

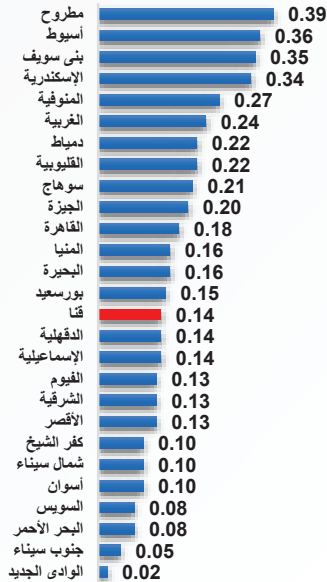
التغير
مكان الوفاة ↑ 6%
محل الإقامة



المصدر: الجهاز المركزي للتعبئة العامة والإحصاء - النشرة السنوية لإحصاءات المواليد والوفيات سبتمبر - 2020

(ب) التسرب من التعليم

تسرب المرحلة الابتدائية 0.14%



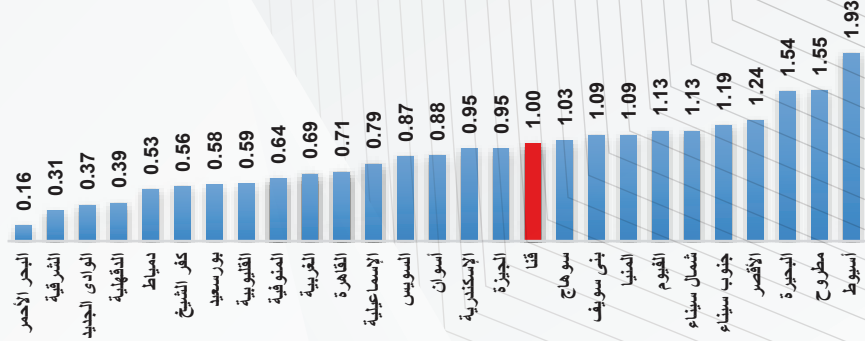
(أ) كثافة الفصول ونصيب المدرس من التلاميذ

المرحلة التعليمية	الكثافة تلميذ لكل فصل	نصيب المدرس تلميذ لكل مدرس
الابتدائية	49.69	24.77
الإعدادية	44.84	19.58
الثانوى العام	37.69	14.42
الثانوى الصناعى	43.23	18.37
الثانوى الزراعى	50.29	24.78
الثانوى التجارى	35.01	14.14
الثانوى الفندقى	31.78	27.31
التعليم المجتمعي (مدارس الفصل الواحد)	32.22	23.89

المصدر: تقرير وزارة التربية والتعليم 2021 / 2022

التعليم

تسرب المرحلة الإعدادية 1.00%

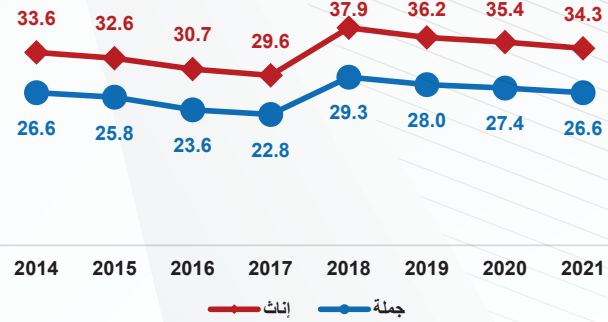


المصدر: تقرير وزارة التربية والتعليم 2021 / 2022

(أ) تطور الأمية 10 سنوات فأكثر (2014 - 2021)

التغير بين عامي 2020 - 2021

أمية الإناث - 3.1% ↓
أمية جملة - 2.9% ↓

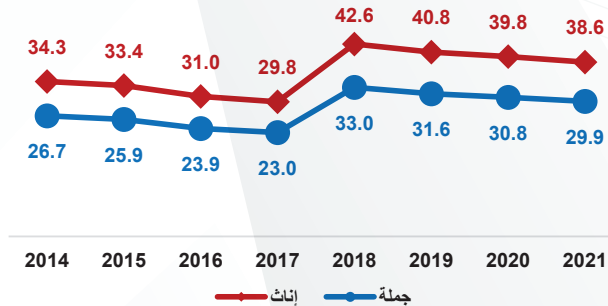


الأمية

(ب) تطور الأمية 15 سنة فأكثر (2014 - 2021)

التغير بين عامي 2020 - 2021

أمية الإناث - 3% ↓
أمية جملة - 2.9% ↓



المصدر: الهيئة العامة لتعليم الكبار - الإدارة العامة لنظم المعلومات والتحول الرقمي 1 / 7 / 2021

المتعلمين 12700

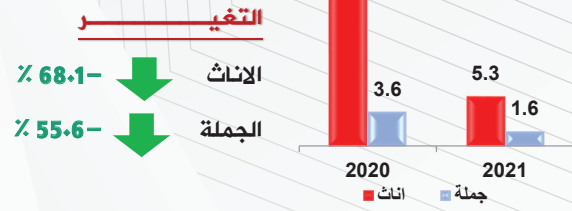
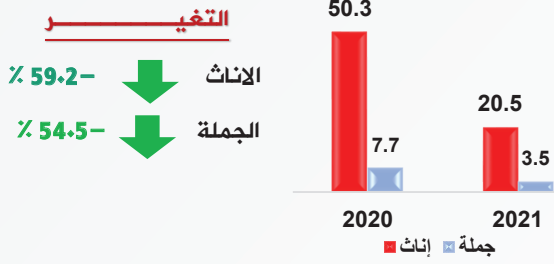
المشغلين 782300

اجمالي قوة العمل 795000

معدل البطالة

الشباب (15 - 29)

الكلية (15 - 64)


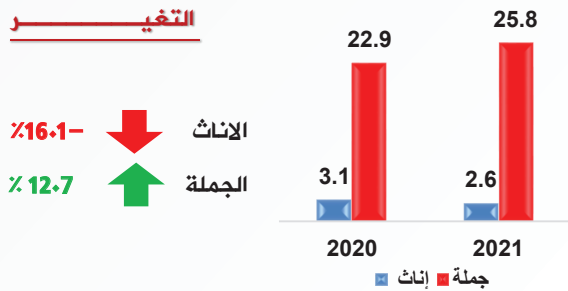


التوزيع النسبي للمتعلين طبقاً للحالة التعليمية 2021

41.3	مؤهل متوسط وثانوية عامة وازهرية	1.9	أمي
3.5	مؤهل فوق المتوسط واقل من الجامعي	3.9	يقرأ ويكتب
38.9	مؤهل جامعي ومؤهل فوق الجامعي	10.5	اقل من متوسط


مساهمة الشباب (15 - 29) في قوة العمل

مساهمة المرأة في قوة العمل (15 - 64)



المصدر : الجهاز المركزي للتعبئة العامة والإحصاء - النشرة السنوية المجمع لبحث القوي العاملة 2022

محافظة أسوان



محافظة أسوان

تقدير السكان في 1 / 7 / 2021

اجمالي المحافظة 1600210

الإناث 787412

الذكور 812798

النسبة % 49.2

النسبة % 50.8

نسبة الريف %55.1



نسبة الحضر %44.9



نسبة النوع 103.2



المصدر : الجهاز المركزي للتعبئة العامة والاحصاء - مصر في ارقام مارس 2022

الكثافة المأهولة

1592.6 نسمة / كم²

نسبة المساحة المأهولة

% 1.6

المساحة المأهولة

1004.8 كم²

المساحة الكلية

62726 كم²

المصدر : الجهاز المركزي للتعبئة العامة والاحصاء - مصر في أرقام مارس 2022

تطور معدلات المواليد والوفيات / 1000 نسمة 2014 - 2021

التغير بين عامي 2020 - 2021

- 7 %

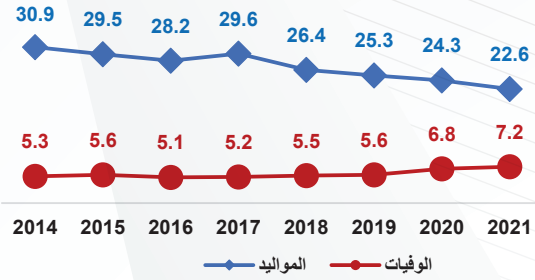


معدل المواليد

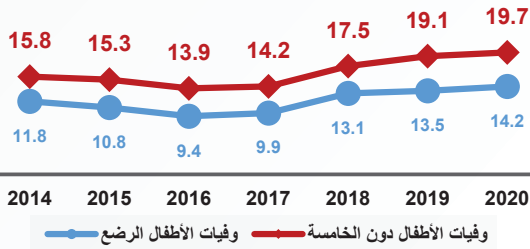
+ 5.9 %



معدل الوفيات



تطور معدلات وفيات الرضع ودون الخامسة / 1000 نسمة 2014 - 2020



التغير بين عامي 2019 - 2020

+ 5.2 %



وفيات الرضع

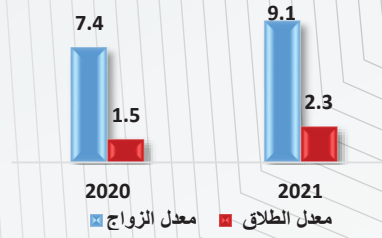

+ 3.1 %



وفيات دون الخامسة

المصدر : الجهاز المركزي للتعبئة العامة والاحصاء - مصر في ارقام مارس 2022

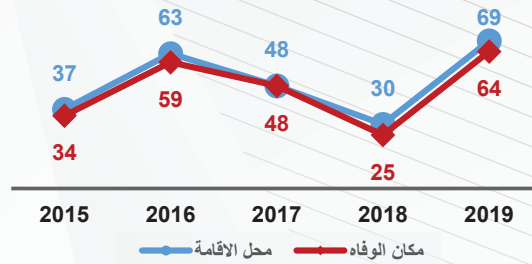
تطور معدلات الزواج والطلاق بين عامي 2020 - 2021



المصدر: الجهاز المركزي للتعبئة العامة والإحصاء - مصر في ارقام 2022

الإحصاءات الحيوية


تطور معدلات وفيات الأمهات / 100 ألف مولود حي حسب مكان (قيد الوفاة - السكن) 2015 - 2019



المصدر: الجهاز المركزي للتعبئة العامة والإحصاء - النشرة السنوية لإحصاءات المواليد والوفيات سبتمبر - 2020

(ب) التسرب من التعليم

تسرب المرحلة الابتدائية 0.10%



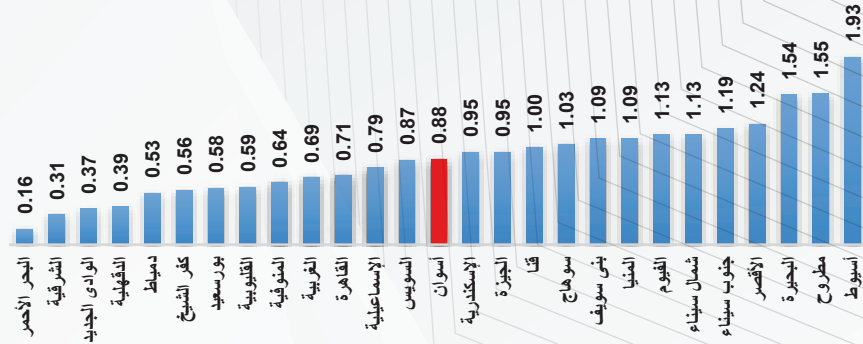
(أ) كثافة الفصول ونصيب المدرس من التلاميذ

نصيب المدرس تلميذ لكل مدرس	الكثافة تلميذ لكل فصل	المرحلة التعليمية
24.75	41.29	الابتدائية
16.33	38.74	الإعدادية
12.04	31.49	الثانوى العام
10.98	32.8	الثانوى الصناعى
16.64	46.8	الثانوى الزراعى
18.85	38.38	الثانوى التجارى
11.02	28.62	الثانوى الفندقى
16.73	24.64	التعليم المجتمعي (مدارس الفصل الواحد)

المصدر: تقرير وزارة التربية والتعليم 2021 / 2022

التعليم

تسرب المرحلة الإعدادية 0.88%

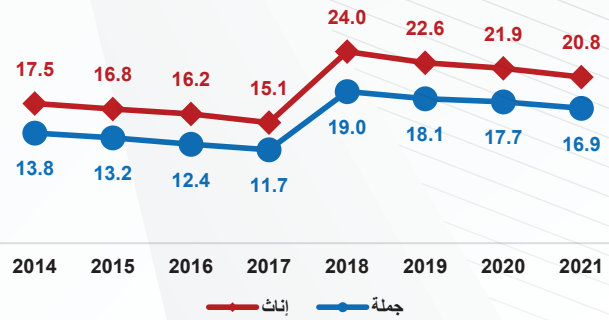


المصدر: تقرير وزارة التربية والتعليم 2021 / 2022

(أ) تطور الأمية 10 سنوات فأكثر (2014 - 2021)

التغير بين عامي 2020 - 2021

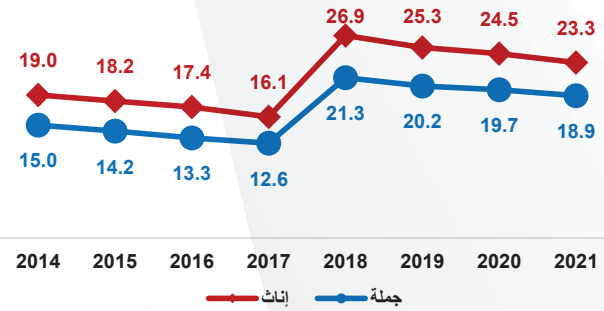
أمية الإناث - 5%
أمية جملة - 4.5%



(ب) تطور الأمية 15 سنة فأكثر (2014 - 2021)

التغير بين عامي 2020 - 2021

أمية الإناث - 4.9%
أمية جملة - 4.1%



المصدر: الهيئة العامة لتعليم الكبار - الإدارة العامة لنظم المعلومات والتحول الرقمي 1 / 7 / 2021



تقرير المؤشرات الديموجرافية على مستوى المحافظات 2021



المجلس القومي للسكان
National Population Council

المتعلمين 22500

المشغلين 426300

اجمالي قوة العمل 448800

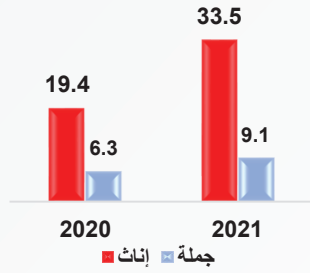
معدل البطالة

الشباب (15 - 29)

الكلية (15 - 64)

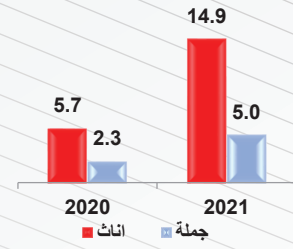
التغير

↑ **72.7%** الإناث
↑ **44.4%** الجملة



التغير

↑ **161.4%** الإناث
↑ **117.4%** الجملة



التوزيع النسبي للمتعلمين طبقاً للحالة التعليمية 2021

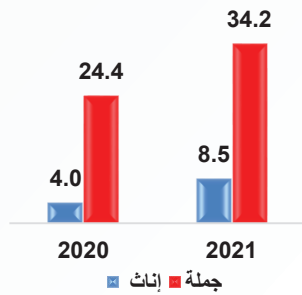
مؤهل	النسبة (%)	مؤهل	النسبة (%)
مؤهل متوسط وثانوية عامة وازهرية	34.9	أمي	3.6
مؤهل فوق المتوسط واقل من الجامعي	7.2	يقرأ ويكتب	9.6
مؤهل جامعي ومؤهل فوق الجامعي	44.6	اقل من متوسط	0.0

مساهمة الشباب (15 - 29) في قوة العمل

مساهمة المرأة في قوة العمل (15 - 64)

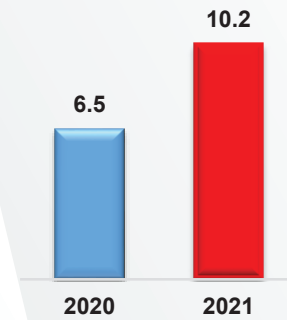
التغير

↑ **112.5%** الإناث
↑ **40.2%** الجملة



التغير

↑ **56.9%**



المصدر: الجهاز المركزي للتعبئة العامة والإحصاء - النشرة السنوية الممجة لبحث القوي العاملة 2022

محافظة الأقصر



محافظة الأقصر

تقدير السكان في 1 / 7 / 2021

اجمالي المحافظة 1352818

الإناث 656083

الذكور 696735

النسبة 48.5%

النسبة 51.5%

نسبة الريف 59%



نسبة الحضر 41%



نسبة النوع 106.2



المصدر : الجهاز المركزي للتعبئة العامة والاحصاء - مصر في ارقام مارس 2022

الكثافة المأهولة

5966.6 نسمة / كم²

نسبة المساحة المأهولة

9.4%

المساحة المأهولة

226.7 كم²

المساحة الكلية

2409.7 كم²

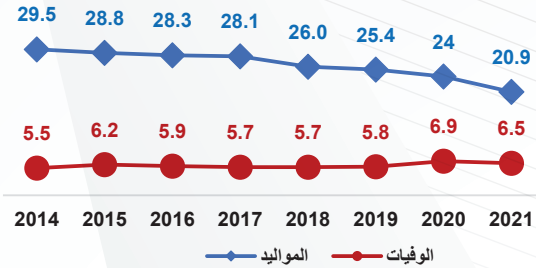
المصدر : الجهاز المركزي للتعبئة العامة والاحصاء - مصر في ارقام مارس 2022

تطور معدلات المواليد والوفيات / 1000 نسمة 2014 - 2021

التغير بين عامي 2020 - 2021

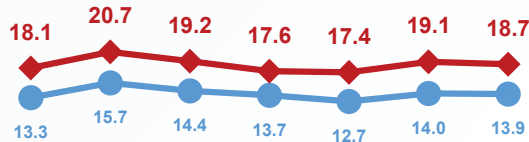
معدل المواليد - 12.9%

معدل الوفيات - 5.8%



الإحصاءات الحيوية

تطور معدلات وفيات الرضع ودون الخامسة / 1000 نسمة 2014 - 2020



التغير بين عامي 2019 - 2020

وفيات الرضع - 0.7%

وفيات دون الخامسة - 2.1%



وفيات الرضع

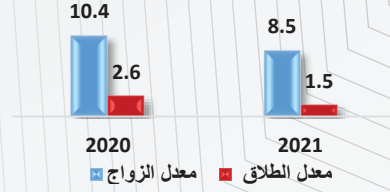
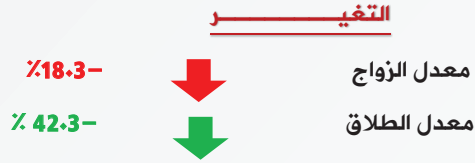
وفيات دون الخامسة

2014 2015 2016 2017 2018 2019 2020

وفيات الأطفال الرضع وفيات الأطفال دون الخامسة

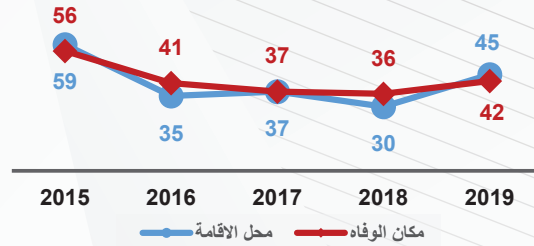
المصدر : الجهاز المركزي للتعبئة العامة والاحصاء - مصر في ارقام 2022

تطور معدلات الزواج والطلاق بين عامي 2020 – 2021



المصدر: الجهاز المركزي للتعبئة العامة والإحصاء – مصر في ارقام 2022

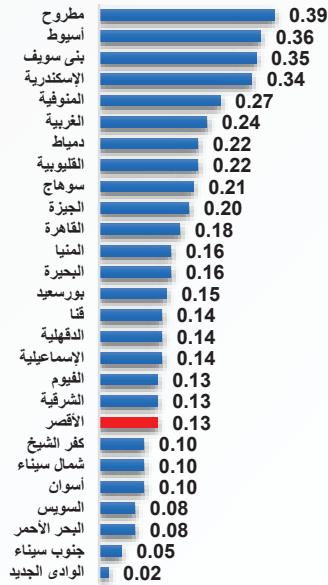
تطور معدلات وفيات الأمهات / 100 ألف مولود حي حسب مكان (قيد الوفاة – السكن) 2015 – 2019



المصدر: الجهاز المركزي للتعبئة العامة والإحصاء – النشرة السنوية لإحصاءات المواليد والوفيات سبتمبر – 2020

(ب) التسرب من التعليم

تسرب المرحلة الابتدائية **0.13%**



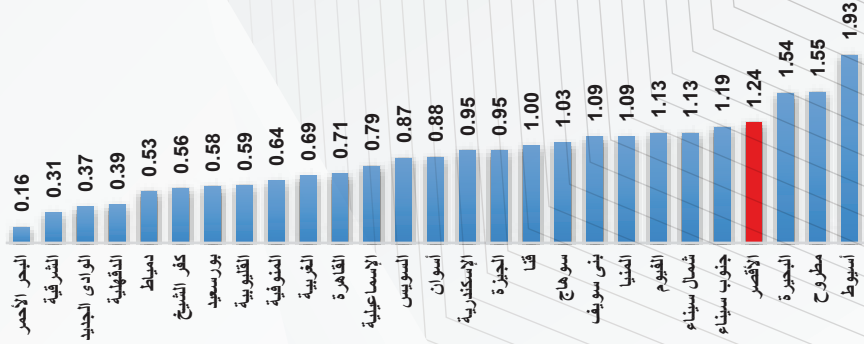
(أ) كثافة الفصول ونصيب المدرس من التلاميذ

نصيب المدرس تلميذ لكل مدرس	الكثافة تلميذ لكل فصل	المرحلة التعليمية
25.44	45.53	الابتدائية
21.66	44.02	الإعدادية
18.26	38.04	الثانوى العام
14.21	39.26	الثانوى الصناعى
25.27	45.03	الثانوى الزراعى
25.69	39.89	الثانوى التجارى
17.03	27.25	الثانوى الفندقى
25.12	28.14	التعليم المجتمعي (مدارس الفصل الواحد)

المصدر: تقرير وزارة التربية والتعليم 2021 / 2022

تسرب المرحلة الإعدادية 1.24%

التعليم



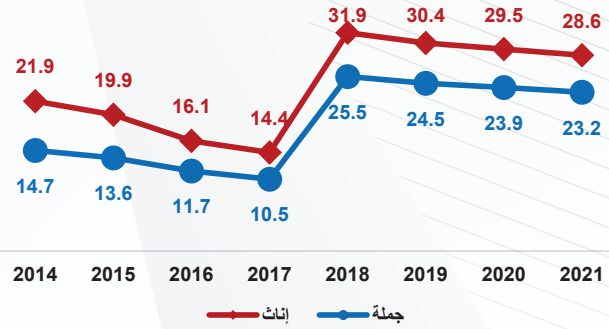
المصدر: تقرير وزارة التربية والتعليم 2021 / 2022

(أ) تطور الأمية 10 سنوات فأكثر (2014 - 2021)

التغير بين عامي 2020 - 2021

أمية الإناث - 3.1% ↓

الأمية جملة - 2.9% ↓

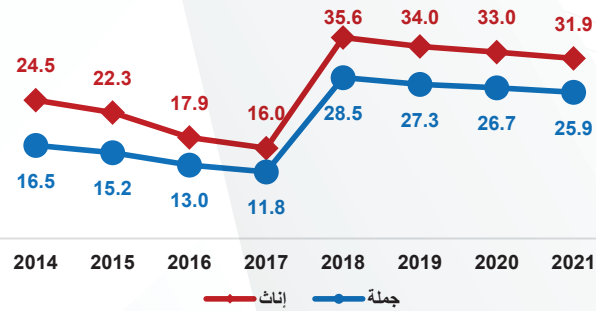


(ب) تطور الأمية 15 سنة فأكثر (2014 - 2021)

التغير بين عامي 2020 - 2021

أمية الإناث - 3.3% ↓

الأمية جملة - 3.0% ↓



الأمية

المصدر: الهيئة العامة لتعليم الكبار - الإدارة العامة لنظم المعلومات والتحول الرقمي 1 / 7 / 2021

المتعلمين 25500

المشغولين 352500

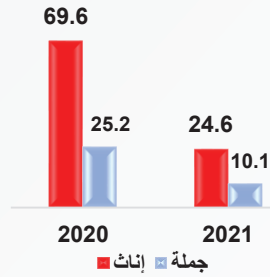
اجمالي قوة العمل 378000

معدل البطالة

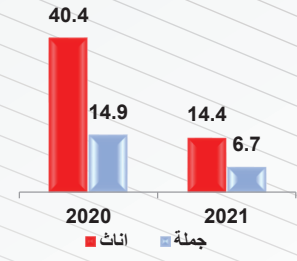
الشباب (15 - 29)

الكلية (15 - 64)

التغير
الإناث -64.7%
الجملة -59.9%



التغير
الإناث -64.4%
الجملة -55.0%



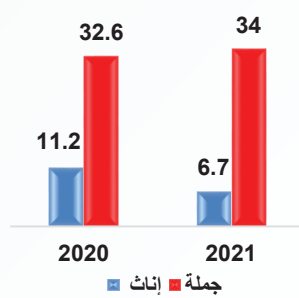
التوزيع النسبي للمتعلمين طبقاً للحالة التعليمية 2021

Level of Education	Percentage	Level of Education	Percentage
أمي	0.9	مؤهل متوسط وثانوية عامة وازهرية	43.6
يقرأ ويكتب	2.2	مؤهل فوق المتوسط واقل من الجامعي	7.3
اقل من متوسط	7.4	مؤهل جامعي ومؤهل فوق الجامعي	38.7

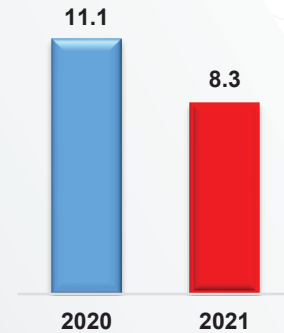
مساهمة الشباب (15 - 29) في قوة العمل

مساهمة المرأة في قوة العمل (15 - 64)

التغير
الإناث -40.2%
الجملة 4.3%




التغير
-25.2%



المصدر : الجهاز المركزي للتعبئة العامة والاحصاء - النشرة السنوية المجمع لبحث القوي العاملة 2022

محافظة البحر الأحمر





محافظة البحر الأحمر

تقدير السكان في 1 / 7 / 2021

اجمالي المحافظة 390070

الإناث 187624

الذكور 202446

النسبة % 48.1

النسبة % 51.9

نسبة الريف %3.2



نسبة الحضر %96.8



نسبة النوع 107.9



المصدر : الجهاز المركزي للتعبئة العامة والاحصاء - مصر في ارقام مارس 2022

الكثافة المأهولة

5483.9 نسمة / كم²

نسبة المساحة المأهولة

%0.1

المساحة المأهولة

71.1 كم²

المساحة الكلية

119099 كم²

المصدر : الجهاز المركزي للتعبئة العامة والاحصاء - مصر في أرقام مارس 2022

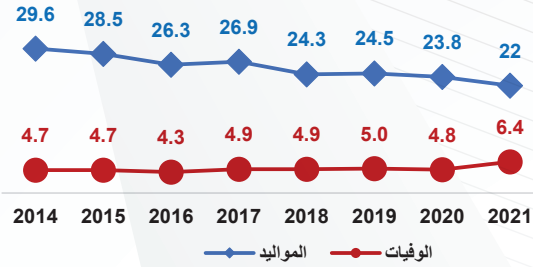
تطور معدلات المواليد والوفيات / 1000 نسمة 2014 - 2021

التغير بين عامي 2020 - 2021

معدل المواليد - 7.6%



معدل الوفيات 33.3%



تطور معدلات وفيات الرضع ودون الخامسة / 1000 نسمة 2014 - 2020

وفيات الأطفال دون الخامسة 15.5

وفيات الرضع 12.6

14.4 15.0 13.4 14.0 15.0 16.1

10.0 10.0 9.0 9.7 11.3 11.9

2014 2015 2016 2017 2018 2019 2020

وفيات الأطفال دون الخامسة وفيات الرضع

التغير بين عامي 2019 - 2020

5.9%



3.7%



وفيات الرضع


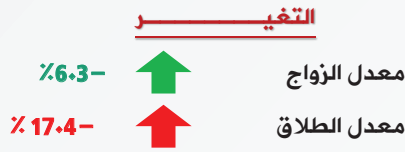
وفيات دون الخامسة

المصدر : الجهاز المركزي للتعبئة العامة والاحصاء - مصر في ارقام مارس 2022



تقرير المؤشرات الديموجرافية على مستوى المحافظات 2021

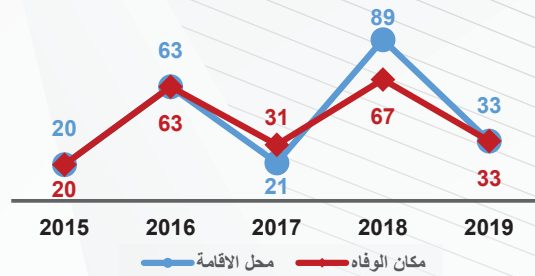
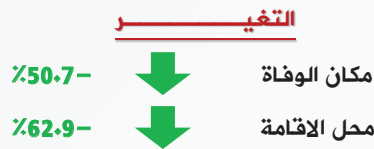
تطور معدلات الزواج والطلاق بين عامي 2020 - 2021



المصدر: الجهاز المركزي للتعبئة العامة والإحصاء - مصر في ارقام 2022

الإحصاءات الحيوية


تطور معدلات وفيات الأمهات / 100 ألف مولود حي حسب مكان (قيد الوفاة - السكن) 2015 - 2019



المصدر: الجهاز المركزي للتعبئة العامة والإحصاء - النشرة السنوية لإحصاءات المواليد والوفيات سبتمبر - 2020

(ب) التسرب من التعليم

تسرب المرحلة الابتدائية 0.08%



(أ) كثافة الفصول ونصيب المدرس من التلاميذ

المرحلة التعليمية	نصيب المدرس تلميذ لكل مدرس	الكثافة تلميذ لكل فصل
الابتدائية	26.27	39.86
الإعدادية	18.47	39.24
الثانوى العام	13.64	28.37
الثانوى الصناعى	10.73	32.51
الثانوى الزراعى	19.22	28.83
الثانوى التجارى	19.48	33.91
الثانوى الفندقى	18.59	24.54
التعليم المجتمعي (مدارس الفصل الواحد)	16.50	18.33

المصدر: تقرير وزارة التربية والتعليم 2021 / 2022

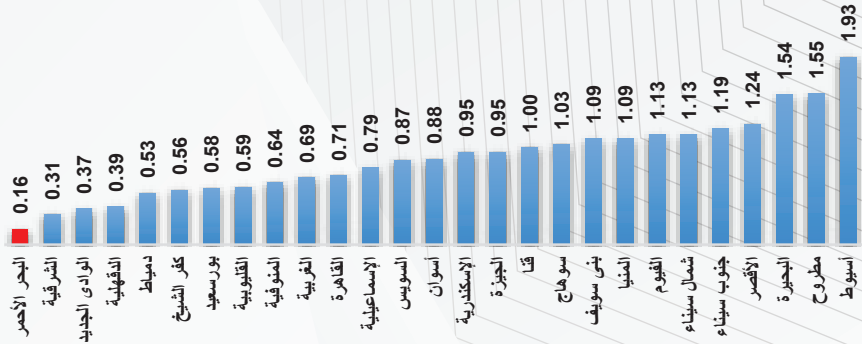
التعليم



تقرير المؤشرات الديموجرافية على مستوى المحافظات 2021

التعليم

تسرب المرحلة الإعدادية 0.16%



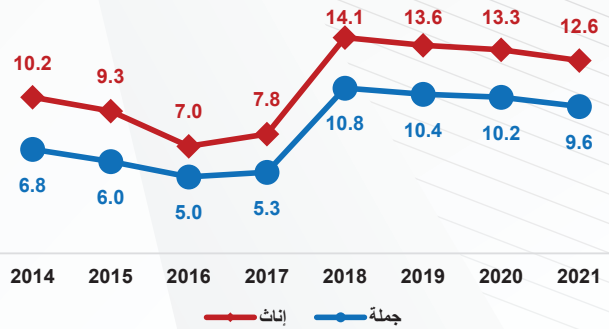
المصدر: تقرير وزارة التربية والتعليم 2021 / 2022

(أ) تطور الأمية 10 سنوات فأكثر (2014 - 2021)

التغير بين عامي 2020 - 2021

أمية الإناث - 5.3% ↓

الأمية جملة - 5.9% ↓



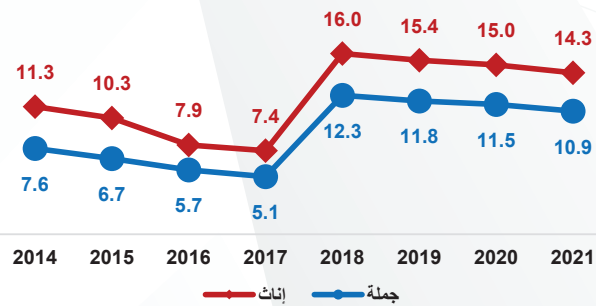
الأمية

(ب) تطور الأمية 15 سنة فأكثر (2014 - 2021)

التغير بين عامي 2020 - 2021

أمية الإناث - 4.7% ↓

الأمية جملة - 5.2% ↓



المصدر: الهيئة العامة لتعليم الكبار - الإدارة العامة لنظم المعلومات والتحول الرقمي 2021 / 7 / 1



تقرير المؤشرات الديموجرافية على مستوى المحافظات 2021



المتعلمين 32000

المشغلين 103700

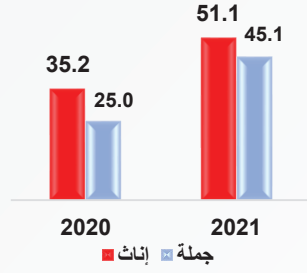
اجمالي قوة العمل 135700

معدل البطالة

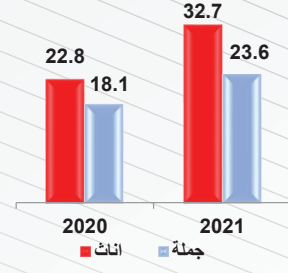
الشباب (15 - 29)

الكلية (15 - 64)

التغير
الإناث ↑ % 45.2
الجملة ↓ % 80.4



التغير
الإناث ↑ % 43.4
الجملة ↑ % 30.4



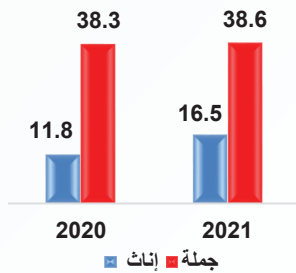
التوزيع النسبي للمتعلمين طبقاً للحالة التعليمية 2021

التوزيع النسبي للمتعلمين طبقاً للحالة التعليمية 2021	النسبة (%)	الوصف
مؤهل متوسط وثانوية عامة وازهرية	79.7	أمي
مؤهل فوق المتوسط واقل من الجامعي	0	يقرأ ويكتب
مؤهل جامعي ومؤهل فوق الجامعي	6.3	اقل من متوسط

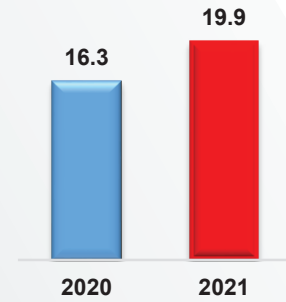
مساهمة الشباب (15 - 29) في قوة العمل

مساهمة المرأة في قوة العمل (15 - 64)

التغير
الإناث ↑ % 39.8
الجملة ↑ % 0.8



التغير
↑ % 22.1



المصدر: الجهاز المركزي للتعبئة العامة والإحصاء - النشرة السنوية المجمع لبحث القوي العاملة 2022

محافظة الوادي الجديد



محافظة الوادي الجديد

تقدير السكان في 1 / 7 / 2021

اجمالي المحافظة 259174

الإناث 126251

الذكور 132923

النسبة % 48.7

النسبة % 51.3

نسبة الريف 51 %



نسبة الحضر 49 %



نسبة النوع 105.3



المصدر : الجهاز المركزي للتعبئة العامة والاحصاء - مصر في ارقام مارس 2022

الكثافة المأهولة

239.5 نسمة / كم²

نسبة المساحة المأهولة

% 0.2

المساحة المأهولة

1082.2 كم²

المساحة الكلية

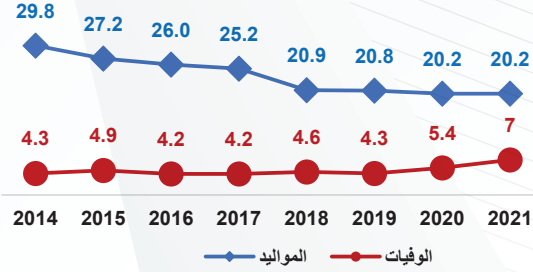
440098 كم²

المصدر : الجهاز المركزي للتعبئة العامة والاحصاء - مصر في ارقام مارس 2022

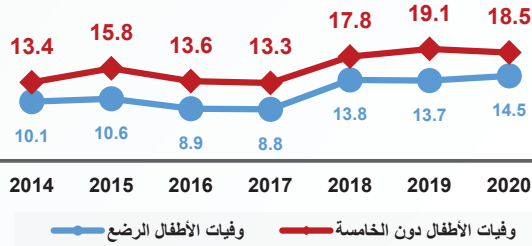
تطور معدلات المواليد والوفيات / 1000 نسمة 2014 - 2021

التغير بين عامي 2020 - 2021

معدل المواليد ثابتات
معدل الوفيات %28.9 ↑



تطور معدلات وفيات الرضع ودون الخامسة / 1000 نسمة 2014 - 2020



التغير بين عامي 2019 - 2020

وفيات الرضع % 5.8 ↑
وفيات دون الخامسة % 3.1- ↓

المصدر : الجهاز المركزي للتعبئة العامة والاحصاء - مصر في ارقام مارس 2022

تطور معدلات الزواج والطلاق بين عامي 2020 – 2021

التغيير

↑ معدل الزواج **5.3%**

↓ معدل الطلاق **6.3%**



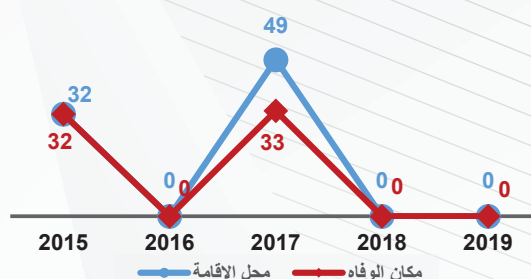
المصدر: الجهاز المركزي للتعبئة العامة والإحصاء – مصر في ارقام 2022

تطور معدلات وفيات الأمهات / 100 ألف مولود حي حسب مكان (قيد الوفاة – السكن) 2015 – 2019

التغيير

لم يرد بيان مكان الوفاة


لم يرد بيان محل الإقامة



المصدر: الجهاز المركزي للتعبئة العامة والإحصاء – النشرة السنوية لإحصاءات المواليد والوفيات سبتمبر – 2020

(ب) التسرب من التعليم

تسرب المرحلة الابتدائية **0.02%**

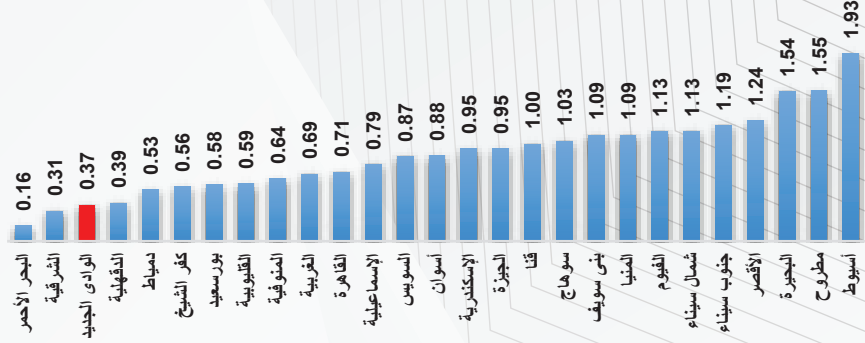


(أ) كثافة الفصول ونصيب المدرس من التلاميذ

المرحلة التعليمية	الكثافة تلميذ لكل فصل	نصيب المدرس تلميذ لكل مدرس
الابتدائية	30.18	8.69
الاعدادية	27.65	6.34
الثانوى العام	23.83	5.24
الثانوى الصناعى	30.84	7.22
الثانوى الزراعى	27.21	9.2
الثانوى التجارى	36.1	10.07
الثانوى الفندقى	-	-
التعليم المجتمعي (مدارس الفصل الواحد)	6.22	5.6

المصدر: تقرير وزارة التربية والتعليم 2021 / 2022

تسرب المرحلة الإعدادية 0.37%



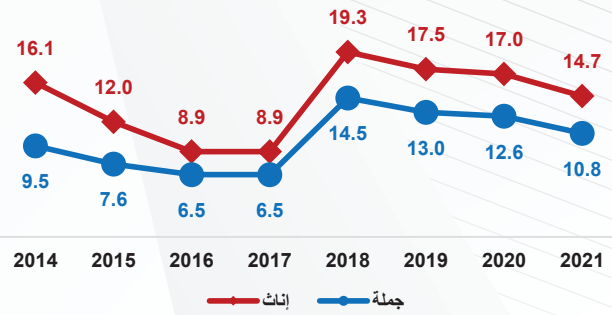
المصدر: تقرير وزارة التربية والتعليم 2021 / 2022

(أ) تطور الأمية 10 سنوات فأكثر (2014 - 2021)

التغير بين عامي 2020 - 2021

أمية الإناث - 13.5% ↓

الأمية جملة - 14.3% ↓

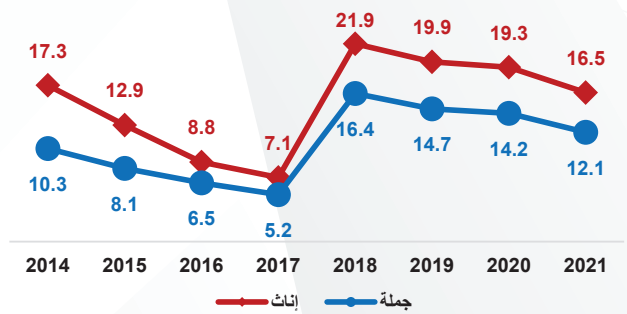


(ب) تطور الأمية 15 سنة فأكثر (2014 - 2021)

التغير بين عامي 2020 - 2021

أمية الإناث - 14.5% ↓

الأمية جملة - 14.8% ↓



المصدر: الهيئة العامة لتعليم الكبار - الإدارة العامة لنظم المعلومات والتحول الرقمي 2021 / 7 / 1

المتعلمين 12500


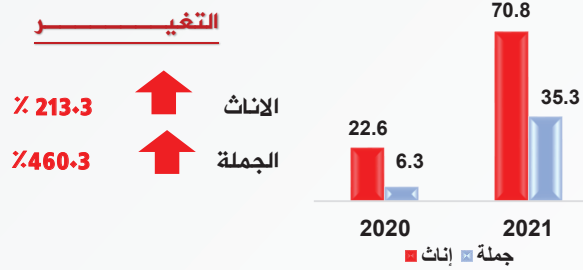
المشغلين 75600

اجمالي قوة العمل 88100

معدل البطالة

الشباب (15 - 29)

الكلية (15 - 64)

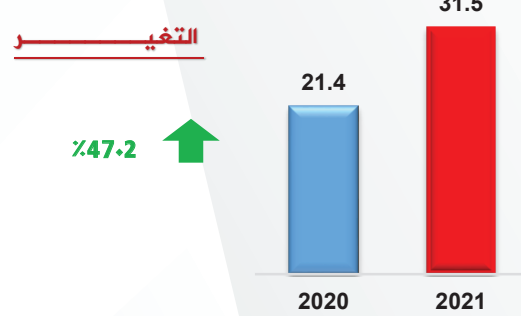
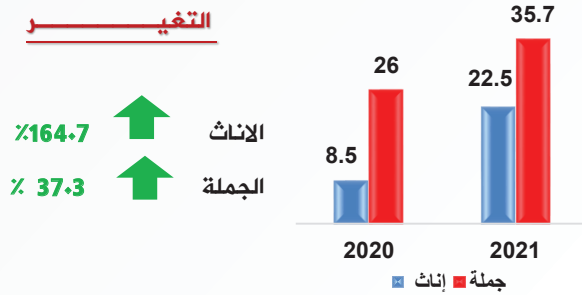


التوزيع النسبي للمتعلمين طبقاً للحالة التعليمية 2021

مؤهل	النسبة (%)	مؤهل	النسبة (%)
مؤهل متوسط وثانوية عامة وازهرية	29.4	أمي	0
مؤهل فوق المتوسط واقل من الجامعي	0	يقرأ ويكتب	11.8
مؤهل جامعي ومؤهل فوق الجامعي	58.8	اقل من متوسط	0

مساهمة الشباب (15 - 29) في قوة العمل

مساهمة المرأة في قوة العمل (15 - 64)



محافظة مطروح



محافظة مطروح

تقدير السكان في 1 / 7 / 2021

اجمالي المحافظة 511545

الإناث 244956

الذكور 266589

النسبة 47.9%

النسبة 52.1%

نسبة الريف 35.8%



نسبة الحضر 64.2%



نسبة النوع 108.8



المصدر : الجهاز المركزي للتعبئة العامة والإحصاء - مصر في أرقام مارس 2022

الكثافة المأهولة

298 نسمة / كم²

نسبة المساحة المأهولة

1.0%

المساحة المأهولة

1716.4 كم²

المساحة الكلية

166563 كم²

المصدر : الجهاز المركزي للتعبئة العامة والإحصاء - مصر في أرقام مارس 2022

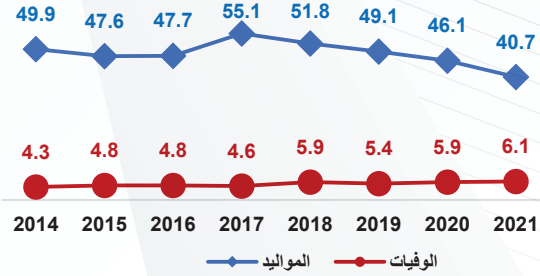
تطور معدلات المواليد والوفيات / 1000 نسمة 2014 - 2021

التغير بين عامي 2020 - 2021

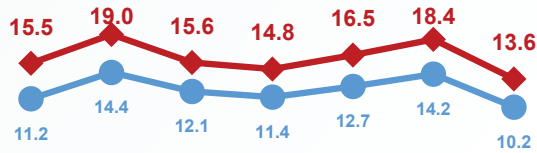
معدل المواليد - 11.7%



معدل الوفيات 3.4%



تطور معدلات وفيات الرضع ودون الخامسة / 1000 نسمة 2014 - 2020



التغير بين عامي 2019 - 2020

وفيات الرضع - 28.2%



وفيات دون الخامسة - 26.1%

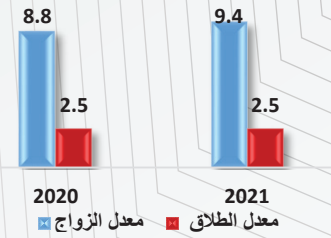


وفيات الأطفال الرضع وفيات الأطفال دون الخامسة

المصدر : الجهاز المركزي للتعبئة العامة والإحصاء - مصر في أرقام مارس 2022

تطور معدلات الزواج والطلاق بين عامي 2020 - 2021

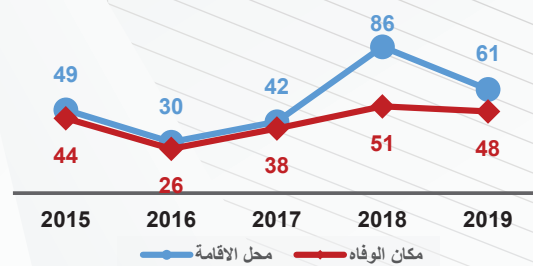
التغيير
معدل الزواج **↑ 6.8%**
معدل الطلاق **ثبات**



المصدر: الجهاز المركزي للتعبئة العامة والإحصاء - مصر في ارقام 2022

تطور معدلات وفيات الأمهات / 100 ألف مولود حي حسب مكان (قيد الوفاة - السكن) 2015 - 2019


التغيير
مكان الوفاة **↓ 5.9%**
محل الإقامة **↓ 29.1%**



المصدر: الجهاز المركزي للتعبئة العامة والإحصاء - النشرة السنوية لإحصاءات المواليد والوفيات سبتمبر - 2020

(ب) التسرب من التعليم

تسرب المرحلة الابتدائية **0.39%**

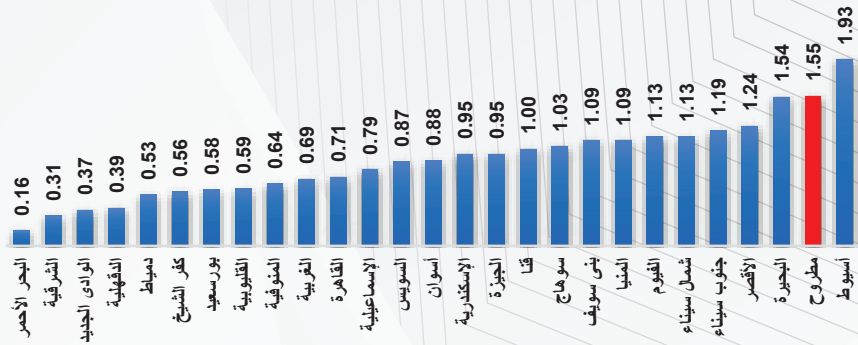


(أ) كثافة الفصول ونصيب المدرس من التلاميذ

المرحلة التعليمية	الكثافة تلميذ لكل فصل	نصيب المدرس تلميذ لكل مدرس
الابتدائية	42.49	30.29
الاعدادية	43.48	27.54
الثانوى العام	40.29	18.56
الثانوى الصناعى	34.75	11.56
الثانوى الزراعى	51.82	30.54
الثانوى التجارى	43.73	33.16
الثانوى الفندقى	25.44	12.72
التعليم المجتمعي (مدارس الفصل الواحد)	59.15	65.37

المصدر: تقرير وزارة التربية والتعليم 2021 / 2022

تسرب المرحلة الإعدادية 1.55%



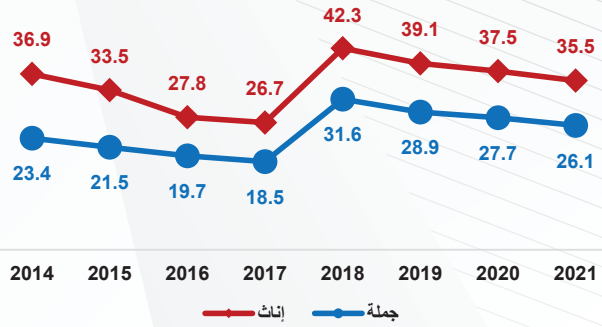
المصدر: تقرير وزارة التربية والتعليم 2021 / 2022

(أ) تطور الأمية 10 سنوات فأكثر (2014 - 2021)

التغير بين عامي 2020 - 2021

أمية الإناث - 5.3% ↓

الأمية جملة - 5.8% ↓

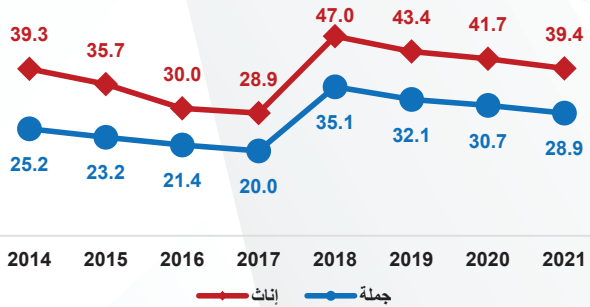


(ب) تطور الأمية 15 سنة فأكثر (2014 - 2021)

التغير بين عامي 2020 - 2021

أمية الإناث - 5.5% ↓

الأمية جملة - 5.9% ↓



المصدر: الهيئة العامة لتعليم الكبار - الإدارة العامة لنظم المعلومات والتحول الرقمي 1 / 7 / 2021

المتعلمين 5200


المشغلين 101000

اجمالي قوة العمل 106200

معدل البطالة

الشباب (15 - 29)

الكلية (15 - 64)




التوزيع النسبي للمتعلّمين طبقاً للحالة التعليمية 2021

مؤهل	النسبة (%)	مؤهل	النسبة (%)
مؤهل متوسط وثانوية عامة وازهرية	59.1	أمي	0
مؤهل فوق المتوسط واقل من الجامعي	6.8	يقراً ويكتب	0
مؤهل جامعي ومؤهل فوق الجامعي	13.6	اقل من متوسط	20.5

مساهمة الشباب (15 - 29) في قوة العمل

مساهمة المرأة في قوة العمل (15 - 64)



المصدر : الجهاز المركزي للتعبئة العامة والإحصاء - النشرة السنوية المجمعّة لبحث القوي العاملة 2022

محافظة شمال سيناء





محافظة شمال سيناء

تقدير السكان في 1 / 7 / 2021

اجمالي المحافظة 492555

الإناث 241836

الذكور 250719

النسبة % 49.1

النسبة % 50.9

نسبة الريف 39%



نسبة الحضر 61%



نسبة النوع 103.7



المصدر : الجهاز المركزي للتعبئة العامة والإحصاء - مصر في أرقام مارس 2022

الكثافة المأهولة

234.5 نسمة / كم²

نسبة المساحة المأهولة

% 7.2

المساحة المأهولة

2100.8 كم²

المساحة الكلية

28992 كم²

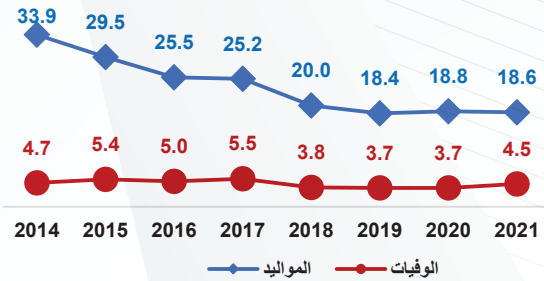
المصدر : الجهاز المركزي للتعبئة العامة والإحصاء - مصر في أرقام مارس 2022

تطور معدلات المواليد والوفيات / 1000 نسمة 2014 - 2021

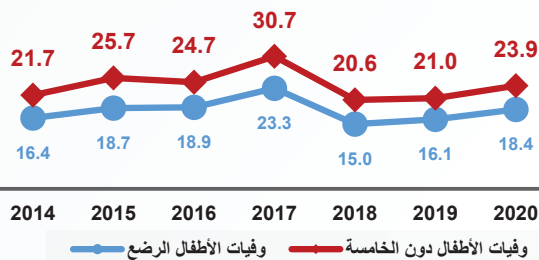
التغير بين عامي 2020 - 2021

معدل المواليد ↓ -1.1%

معدل الوفيات ↑ 21.6%



تطور معدلات وفيات الرضع ودون الخامسة / 1000 نسمة 2014 - 2020



التغير بين عامي 2019 - 2020


وفيات الرضع ↑ 14.3%

وفيات دون الخامسة ↑ 13.8%

المصدر : الجهاز المركزي للتعبئة العامة والإحصاء - مصر في أرقام مارس 2022

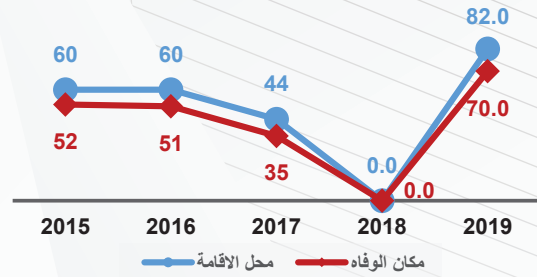


تطور معدلات الزواج والطلاق بين عامي 2020 - 2021



المصدر: الجهاز المركزي للتعبئة العامة والإحصاء - مصر في ارقام 2022


تطور معدلات وفيات الأمهات / 100 ألف مولود حي حسب مكان (قيد الوفاة - السكن) 2015 - 2019



المصدر: الجهاز المركزي للتعبئة العامة والإحصاء - النشرة السنوية لإحصاءات المواليد والوفيات سبتمبر - 2020

(ب) التسرب من التعليم

تسرب المرحلة الابتدائية 0.10 %



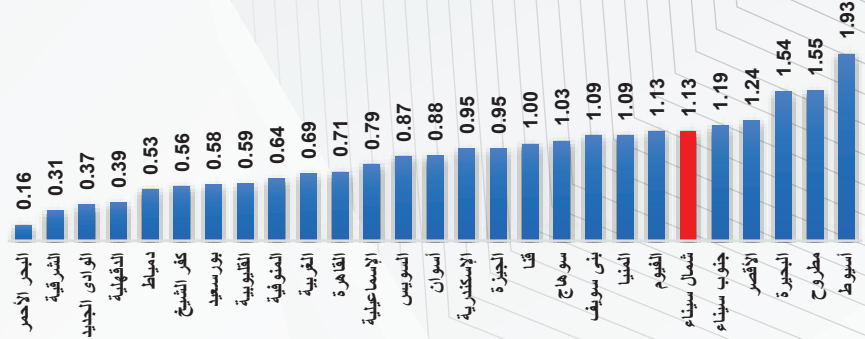
(أ) كثافة الفصول ونصيب المدرس من التلاميذ

المرحلة التعليمية	الكثافة تلميذ لكل فصل	نصيب المدرس تلميذ لكل مدرس
الابتدائية	33.47	16.03
الإعدادية	33.93	11.52
الثانوى العام	32.13	10.52
الثانوى الصناعى	26.78	5.85
الثانوى الزراعى	35.85	16.24
الثانوى التجارى	35.42	10.74
الثانوى الفندقى	21.07	5.46
التعليم المجتمعي (مدارس الفصل الواحد)	18.03	5.68

المصدر: تقرير وزارة التربية والتعليم 2021 / 2022



تسرب المرحلة الإعدادية 1.13%



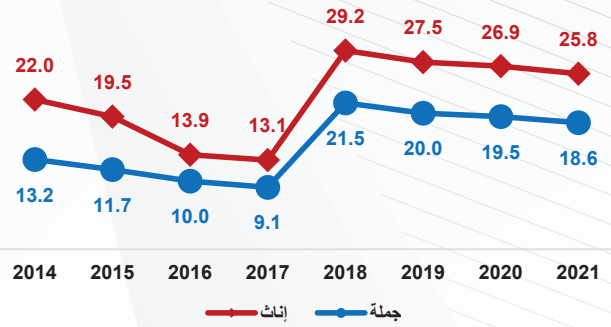
المصدر: تقرير وزارة التربية والتعليم 2021 / 2022

(أ) تطور الأمية 10 سنوات فأكثر (2014 - 2021)

التغير بين عامي 2020 - 2021

أمية الاناث - 4.1% ↓

أمية جملة - 4.6% ↓

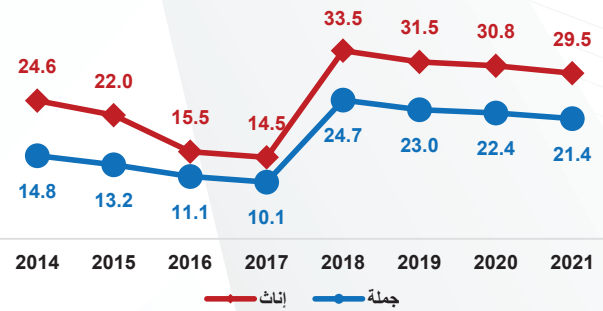


(ب) تطور الأمية 15 سنة فأكثر (2014 - 2021)

التغير بين عامي 2020 - 2021

أمية الاناث - 4.2% ↓

أمية جملة - 4.5% ↓



المصدر: الهيئة العامة لتعليم الكبار - الإدارة العامة لنظم المعلومات والتحول الرقمي 2021 / 7 / 1



اجمالي قوة العمل لم يرد بيان المشغلين لم يرد بيان المتعلمين لم يرد بيان

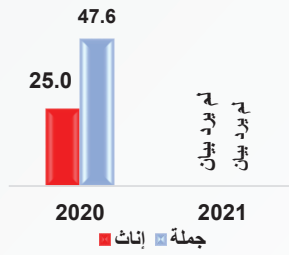
معدل البطالة

الشباب (15 - 29)

الكلية (15 - 64)

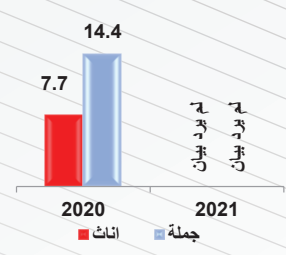
التغيير

لم يرد بيان لعام 2021



التغيير

لم يرد بيان لعام 2021



التوزيع النسبي للمتعلمين طبقاً للحالة التعليمية 2021

Level of Education	Percentage	Level of Education	Percentage
أولي	10	مؤهل متوسط وثانوية عامة وازهرية	15
يقرأ ويكتب	5	مؤهل فوق المتوسط واقل من الجامعي	0
اقل من متوسط	0	مؤهل جامعي ومؤهل فوق الجامعي	52

مساهمة الشباب (15 - 29) في قوة العمل

مساهمة المرأة في قوة العمل (15 - 64)

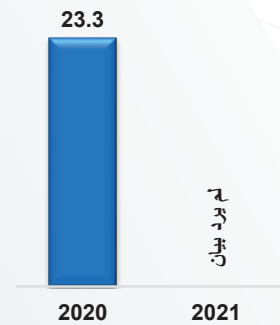
التغيير

لم يرد بيان لعام 2021



التغيير

لم يرد بيان لعام 2021



محافظة جنوب سيناء



محافظة جنوب سيناء

تقدير السكان في 1 / 7 / 2021

اجمالي المحافظة 112672

الإناث 54749

الذكور 57923

النسبة % 48.6

النسبة % 51.4

نسبة الريف %45.4



نسبة الحضر %54.6



نسبة النوع 105.8



المصدر : الجهاز المركزي للتعبئة العامة والإحصاء - مصر في أرقام مارس 2022

الكثافة المأهولة

6.7 نسمة / كم²

نسبة المساحة المأهولة

% 53.7

المساحة المأهولة

16791 كم²

المساحة الكلية

31272 كم²

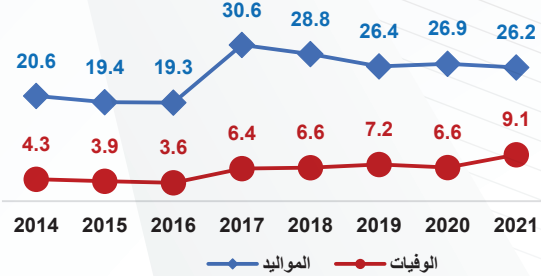
المصدر : الجهاز المركزي للتعبئة العامة والإحصاء - مصر في أرقام مارس 2022

تطور معدلات المواليد والوفيات / 1000 نسمة 2014 - 2021

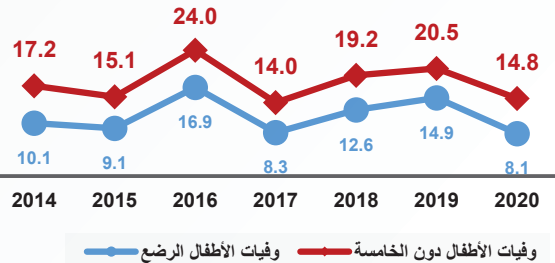
التغير بين عامي 2020 - 2021

معدل المواليد ↓ - 2.6 %

معدل الوفيات ↑ 37.9 %



تطور معدلات وفيات الرضع ودون الخامسة / 1000 نسمة 2014 - 2020



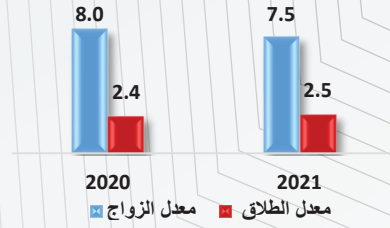
التغير بين عامي 2019 - 2020

وفيات الرضع ↓ - 45.6 %

وفيات دون الخامسة ↓ - 27.8 %

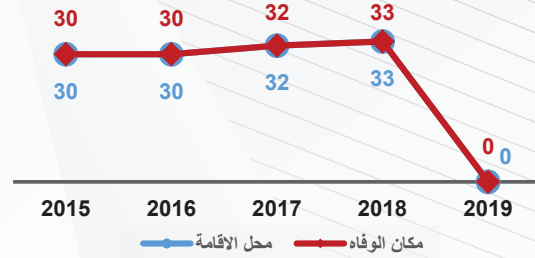
المصدر : الجهاز المركزي للتعبئة العامة والإحصاء - مصر في أرقام مارس 2022

تطور معدلات الزواج والطلاق بين عامي 2020 - 2021



المصدر: الجهاز المركزي للتعبئة العامة والإحصاء - مصر في ارقام 2022


تطور معدلات وفيات الأمهات / 100 ألف مولود حي حسب مكان (قيد الوفاة - السكن) 2015 - 2019



المصدر: الجهاز المركزي للتعبئة العامة والإحصاء - النشرة السنوية لإحصاءات المواليد والوفيات سبتمبر 2020

(ب) التسرب من التعليم

تسرب المرحلة الابتدائية 0.05%

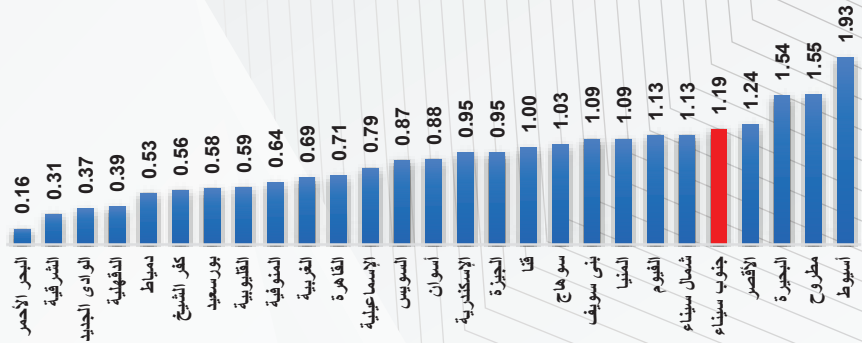


(أ) كثافة الفصول ونصيب المدرس من التلاميذ

النصيب المدرس تلميذ لكل مدرس	الكثافة تلميذ لكل فصل	المرحلة التعليمية
18.49	26.01	الابتدائية
14.02	28.27	الإعدادية
8.54	23.58	الثانوى العام
7.06	15.16	الثانوى الصناعى
12.67	32.15	الثانوى الزراعى
16.6	36.62	الثانوى التجارى
15.4	25.67	الثانوى الفندقى
3.18	7.78	التعليم المجتمعى (مدارس الفصل الواحد)

المصدر: تقرير وزارة التربية والتعليم 2021 / 2022

تسرب المرحلة الإعدادية 1.19%



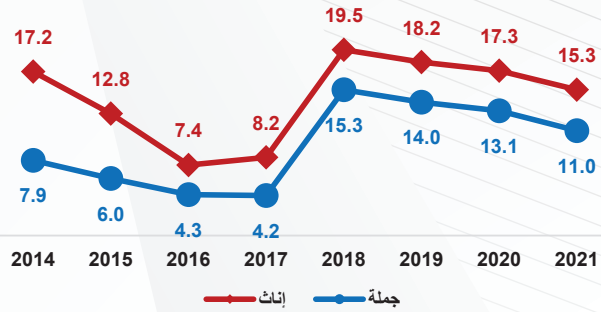
المصدر: تقرير وزارة التربية والتعليم 2021 / 2022

(أ) تطور الأمية 10 سنوات فأكثر (2014 - 2021)

التغير بين عامي 2020 - 2021

أمية الإناث -11.6%

أمية جملة -16.0%

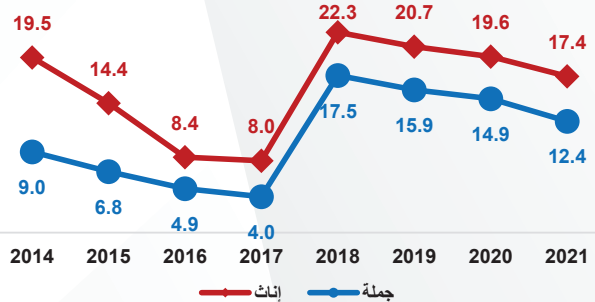


(ب) تطور الأمية 15 سنة فأكثر (2014 - 2021)

التغير بين عامي 2020 - 2021

أمية الإناث -11.2%

أمية جملة -16.8%



المصدر: الهيئة العامة لتعليم الكبار - الإدارة العامة لنظم المعلومات والتحول الرقمي 1 / 7 / 2021

المتعطلين 13700

المشغولين 27200

اجمالي قوة العمل 40800


معدل البطالة

الشباب (15 - 29)

الكلية (15 - 64)

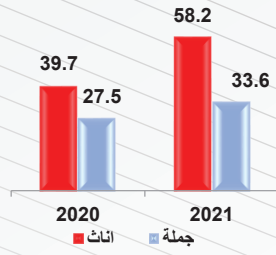
التغيير

الاناث ↑ %30.5
الجملة ↑ %69.7



التغيير

الاناث ↑ %46.6
الجملة ↑ %22.2



التوزيع النسبي للمتطلين طبقاً للحالة التعليمية 2021


0	مؤهل متوسط وثانوية عامة وازهرية	0	أمي
10.1	مؤهل فوق المتوسط واقل من الجامعي	1.3	يقراً ويكتب
47	مؤهل جامعي ومؤهل فوق الجامعي	2.7	اقل من متوسط

مساهمة الشباب (15 - 29) في قوة العمل

مساهمة المرأة في قوة العمل (15 - 64)

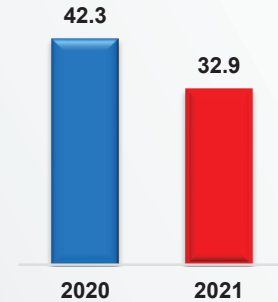
التغيير

الاناث ↑ %29.5
الجملة ↓ %13.3



التغيير

↓ %22.2



المصدر: الجهاز المركزي للتعبئة العامة والإحصاء - النشرة السنوية المجمع لبحث القوي العاملة 2022

فريق العمل

أ. عصمت حامد البيه

دعاء حسن عبد الرؤوف نوره أحمد إبراهيم

وسام صابر عبد الحليم غادة محمد صادق

منار محمد إبراهيم عبير عثمان الرفاعي

الهام ابو بكر محمود سحر شكرى على

منال عبد الرحمن هاشم محمد فوزى أبو المعاطى

مروه إسماعيل عبد الحميد

الإشراف العام

أ.د. طارق توفيق أمين

نائب وزير الصحة والسكان لشئون السكان

<https://orcid.org/0000-0003-2502-110X>

<https://www.scopus.com/authid/detail.uri?authorId=23007746000>