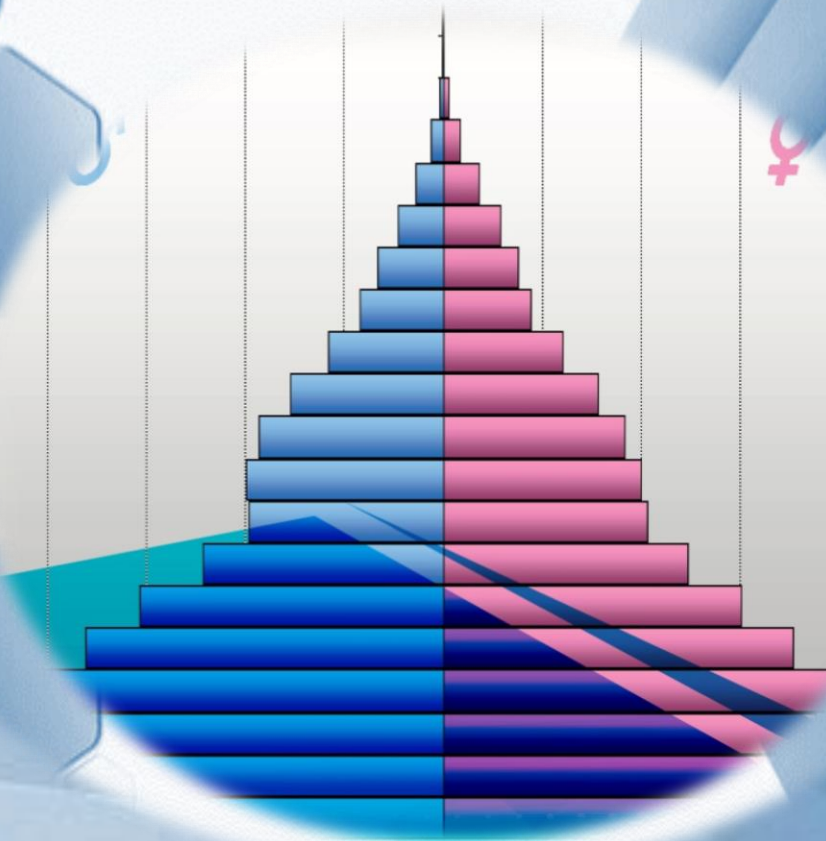




المجلس القومي للسكان
National Population Council

ترتيب المؤشرات الديموجرافية للمحافظات والأقاليم 2022



إصدار سبتمبر 2023

مقدمة

انطلاقاً من أهمية الأرقام والمعلومات في مساعدة متخذي القرار على جميع المستويات في التخطيط (المركزي واللامركزي) . يتقدم مركز المعلومات والتوثيق ودعم اتخاذ القرار بالمجلس القومي للسكان بإصدار تقرير ترتيب المؤشرات الديموجرافية على مستوى الجمهورية والأقاليم الإدارية الأربعة (المحافظات الحضرية – محافظات وجه بحرى – محافظات وجه قبلى – محافظات الحدود) للمساهمة في تحقيق أهداف الإستراتيجية القومية للسكان 2020 – 2030 وإستراتيجية التنمية المستدامة 2023 .

آملين أن يساعد في الوصول إلى مجتمع عادل متكاتف يتميز بالمساواة في الحقوق والفرص الإقتصادية والإجتماعية والسياسية وبأعلى درجة من الاندماج المجتمعي .

والله الموفق،،

أ.د. طارق توفيق

نائب وزير الصحة والسكان لشئون السكان

تعريف المؤشرات الديموجرافية

الكثافة السكانية

متوسط عدد السكان لكل وحدة من مساحة الارض داخل الحدود الجغرافية للدولة أو لوحدية إدارية محددة في لحظة زمنية محددة.

الكثافة السكانية للمساحة المأهولة

متوسط عدد السكان لكل وحدة من مساحة الارض المأهولة داخل الحدود الجغرافية للدولة أو لوحدية إدارية محددة في لحظة زمنية محددة.

نسبة سكان الحضر

اجمالي عدد السكان المقيمين في المناطق الحضرية منسوباً إلى إجمالي السكان داخل الحدود الجغرافية للدولة أو لوحدية إدارية محددة في لحظة زمنية محددة. ويقصد بالحضر المدن سواء الكبيرة منها أو الصغيرة.

نسبة النوع

نسبة الذكور إلى الإناث داخل الحدود الجغرافية للدولة أو لوحدية إدارية محددة في لحظة زمنية محددة ويعبر عنها عادة في صورة عدد الذكور لكل 100 من الإناث.

معدل المواليد الخام

متوسط عدد المواليد أحياء خلال سنة معينة لكل ألف من السكان في منتصف نفس السنة داخل الحدود الجغرافية للدولة أو لوحدية إدارية محددة.

معدل الوفيات الخام

متوسط عدد الوفيات خلال سنة معينة لكل ألف من السكان في منتصف نفس السنة داخل الحدود الجغرافية للدولة أو لوحدية إدارية محددة.

معدل وفيات الرضع

متوسط عدد وفيات الأطفال أقل من عام خلال سنة معينة لكل ألف مولود حي خلال نفس السنة داخل الحدود الجغرافية للدولة أو لوحدية إدارية محددة.

معدل وفيات الأطفال دون الخامسة

متوسط عدد وفيات الأطفال أقل من خمس سنوات خلال سنة معينة لكل ألف من السكان في الفئة العمرية (أقل من 5 سنوات) داخل الحدود الجغرافية للدولة أو لوحدية إدارية محددة.

تعريف المؤشرات الديموجرافية

معدل البطالة

عدد السكان في الفئة العمرية المنتجة القادرين على العمل والذين يرغبون فيه ويبحثون عنه ولا يجدونه منسوباً إلى إجمالي قوة العمل داخل الحدود الجغرافية للدولة أو لوحدية إدارية محددة في لحظة زمنية محددة.

معدل وفيات الأمهات

عدد الأمهات اللاتي يتوفين في خلال سنة محددة بسبب الحمل أو الولادة أو خلال فترة الـ 42 يوماً التالية للولادة (فترة النفاس) لكل 100 ألف مولود حي خلال نفس السنة داخل الحدود الجغرافية للدولة أو لوحدية إدارية محددة.

معدل الأمية 10 سنوات فأكثر

عدد الأميين في الفئة العمرية 10 سنوات فأكثر منسوباً إلى عدد السكان في نفس الفئة العمرية داخل الحدود الجغرافية للدولة أو لوحدية إدارية محددة في لحظة زمنية محددة وتُعرف الأمية على إنها عدم قدرة الفرد على قراءة جملة.

معدل الأمية 15 سنة فأكثر

عدد الأميين في الفئة العمرية 15 سنة فأكثر منسوباً إلى عدد السكان في نفس الفئة العمرية داخل الحدود الجغرافية للدولة أو لوحدية إدارية محددة في لحظة زمنية محددة وتُعرف الأمية على إنها عدم قدرة الفرد على قراءة جملة.

متوسط كثافة الفصل

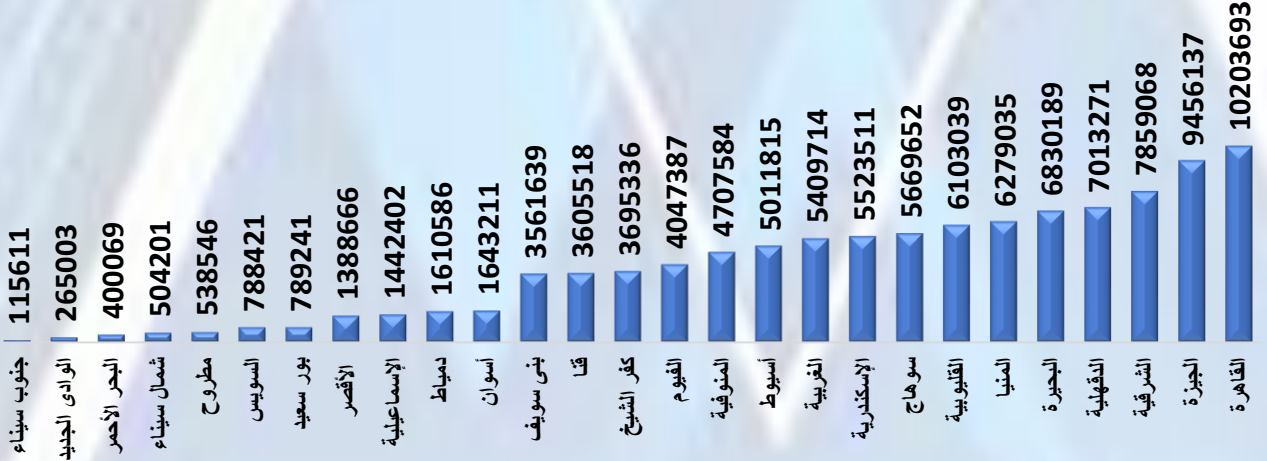
عدد الطلبة في مرحلة تعليمية معينة منسوباً إلى عدد الفصول في نفس المرحلة التعليمية داخل الحدود الجغرافية للدولة أو لوحدية إدارية محددة في سنة دراسية محددة.



السُّكَّان

ترتيب المؤشرات من الجيد للأقل

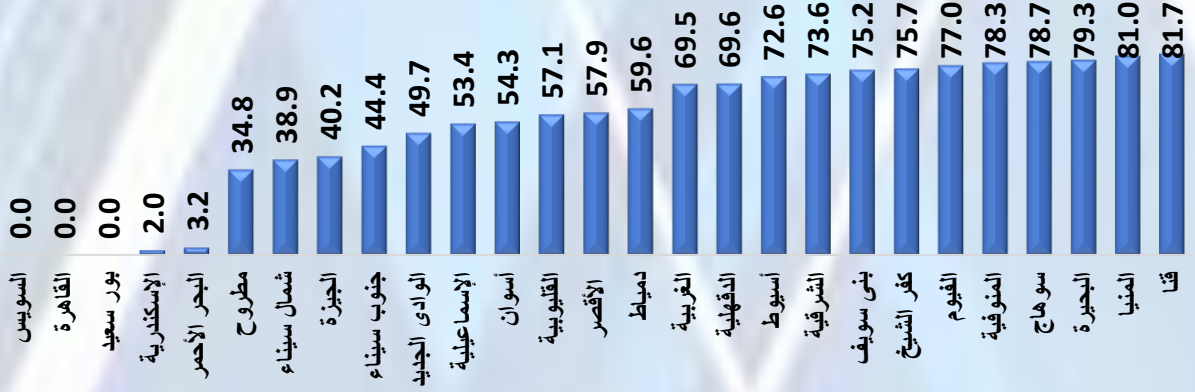
تقدير عدد السكان (بالآلف نسمة) في 1/1/ 2023



الترتيب على مستوى الاقليم	عدد السكان بالآلف	محافظات الحدود	الترتيب على مستوى الاقليم	عدد السكان بالآلف	المحافظات الحضرية
1	115611	جنوب سيناء	1	788421	السويس
2	265003	الوادى الجديد	2	789241	بور سعيد
3	400069	البحر الأحمر	3	5523511	الإسكندرية
4	504201	شمال سيناء	4	10203693	القاهرة
5	538546	مطروح			
الترتيب على مستوى الاقليم	عدد السكان بالآلف	محافظات الوجه القبلى	الترتيب على مستوى الاقليم	عدد السكان بالآلف	محافظات الوجه البحرى
1	1388666	الأقصر	1	1442402	الإسماعيلية
2	1643211	أسوان	2	1610586	دمياط
3	3561639	بنى سويف	3	3695336	كفر الشيخ
4	3605518	قنا	4	4707584	المنوفية
5	4047387	الفيوم	5	5409714	الغربية
6	5011815	أسيوط	6	6103039	القليوبية
7	5669652	سوهاج	7	6830189	البحيرة
8	6279035	المنيا	8	7013271	الدقهلية
9	9456137	الجيزة	9	7859068	الشرقية

المصدر : الجهاز المركزى للتعبئة العامة والإحصاء - مصر فى أرقام 2023

نسبة سكان الريف



الترتيب على مستوى الاقليم	نسبة سكان الريف	محافظات الحدود	الترتيب على مستوى الاقليم	نسبة سكان الريف	المحافظات الحضرية
1	3.2	البحر الأحمر	1	0.0	السويس
2	34.8	مطروح	2	0.0	القاهرة
3	38.9	شمال سيناء	3	0.0	بور سعيد
4	44.4	جنوب سيناء	4	2.0	الإسكندرية
5	49.7	الوادى الجديد			
الترتيب على مستوى الاقليم	نسبة سكان الريف	محافظات الوجه القبلى	الترتيب على مستوى الاقليم	نسبة سكان الريف	محافظات الوجه البحرى
1	40.2	الجيزة	1	53.4	الإسماعيلية
2	54.3	أسوان	2	57.1	القليوبية
3	57.9	الأقصر	3	59.6	دمياط
4	72.6	أسيوط	4	69.5	الغربية
5	75.2	بنى سويف	5	69.6	الدقهلية
6	77.0	الفيوم	6	73.6	الشرقية
7	78.7	سوهاج	7	75.7	كفر الشيخ
8	81.0	المنيا	8	78.3	المنوفية
9	81.7	قنا	9	79.3	البحيرة

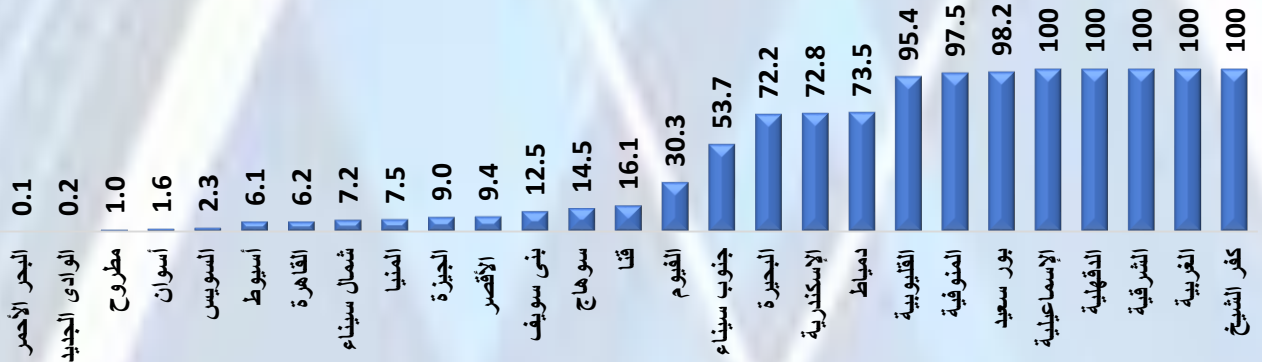
المساحة المأهولة (كم 2)



الترتيب على مستوى الاقليم	المساحة المأهولة	محافظات الحدود	الترتيب على مستوى الاقليم	المساحة المأهولة	المحافظات الحضرية
1	16791	جنوب سيناء	1	1675.5	الإسكندرية
2	2100.8	شمال سيناء	2	1320.7	بور سعيد
3	1716.4	مطروح	3	206.2	السويس
4	1082.2	الوادي الجديد	4	190.4	القاهرة
5	71.1	البحر الأحمر			
الترتيب على مستوى الاقليم	المساحة المأهولة	محافظات الوجه القبلى	الترتيب على مستوى الاقليم	المساحة المأهولة	محافظات الوجه البحرى
1	2411.7	المنيا	1	7093.8	البحيرة
2	1839.8	الفيوم	2	5067	الإسماعيلية
3	1740.7	قنا	3	4911	الشرقية
4	1593.9	سوهاج	4	3538.2	الدقهلية
5	1574	أسيوط	5	3466.7	كفر الشيخ
6	1369.4	بنى سويف	6	2435.9	المنوفية
7	1191	الجيزة	7	1942.3	الغربية
8	1004.8	أسوان	8	1072.7	القليوبية
9	226.7	الأقصر	9	668.9	دمياط

المصدر : الجهاز المركزى للتعبئة العامة والإحصاء - مصر فى أرقام 2023

نسبة المساحة المأهولة / الكلية (2022)



الترتيب على مستوى الاقليم	نسبة المساحة المأهولة للكلية	محافظات الحدود	الترتيب على مستوى الاقليم	نسبة المساحة المأهولة للكلية	المحافظات الحضرية
1	0.1	البحر الأحمر	1	2.3	السويس
2	0.2	الوادي الجديد	2	6.2	القاهرة
3	1.0	مطروح	3	72.8	الإسكندرية
4	7.2	شمال سيناء	4	98.2	بور سعيد
5	53.7	جنوب سيناء			
الترتيب على مستوى الاقليم	نسبة المساحة المأهولة للكلية	محافظات الوجه القبلى	الترتيب على مستوى الاقليم	نسبة المساحة المأهولة للكلية	محافظات الوجه البحرى
1	1.6	أسوان	1	72.2	البحيرة
2	6.1	أسيوط	2	73.5	دمياط
3	7.5	المنيا	3	95.4	القليوبية
4	9.0	الجيزة	4	97.5	المنوفية
5	9.4	الأقصر	5	100	الإسماعيلية
6	12.5	بنى سويف	6	100	الدقهلية
7	14.5	سوهاج	7	100	الشرقية
8	16.1	قنا	8	100	الغربية
9	30.3	الفيوم	9	100	كفر الشيخ


الكثافة السكانية في المساحة المأهولة (نسمة / كم²)

6.8	237.9	243.0	282.2	308.4	594.9	954.7	1058.3	1587.8	1620.3	1917.4	1969.6	2049.3	2177.9	2393.3	2574.8	2575.2	2766.8	3147.3	3277.6	3516.5	3797.7	5577.7	5649.0	6070.0	7877.9	53274.8
جنوب سيناء	شمال سيناء	الوادى الجديد	الإسماعيلية	مطروح	بور سعيد	البحيرة	كفر الشيخ	الشرقية	أسوان	المنوفية	الدقهلية	قنا	الفيوم	دمياط	بنى سويف	المنيا	الغربية	أسيوط	الإسكندرية	سوهاج	السويس	البحر الأحمر	القليوبية	الأقصر	الجيزة	القاهرة

الترتيب على مستوى الأقليم	الكثافة المأهولة	محافظات الحدود	الترتيب على مستوى الأقليم	الكثافة المأهولة	المحافظات الحضرية
1	6.8	جنوب سيناء	1	594.9	بور سعيد
2	237.9	شمال سيناء	2	3277.6	الإسكندرية
3	243.0	الوادى الجديد	3	3797.7	السويس
4	308.4	مطروح	4	53274.8	القاهرة
5	5577.7	البحر الأحمر			
الترتيب على مستوى الأقليم	الكثافة المأهولة	محافظات الوجه القبلى	الترتيب على مستوى الأقليم	الكثافة المأهولة	محافظات الوجه البحرى
1	1620.3	أسوان	1	282.2	الإسماعيلية
2	2049.3	قنا	2	954.7	البحيرة
3	2177.9	الفيوم	3	1058.3	كفر الشيخ
4	2574.8	بنى سويف	4	1587.8	الشرقية
5	2575.2	المنيا	5	1917.4	المنوفية
6	3147.3	أسيوط	6	1969.6	الدقهلية
7	3516.5	سوهاج	7	2393.3	دمياط
8	6070.0	الأقصر	8	2766.8	الغربية
9	7877.9	الجيزة	9	5649.0	القليوبية

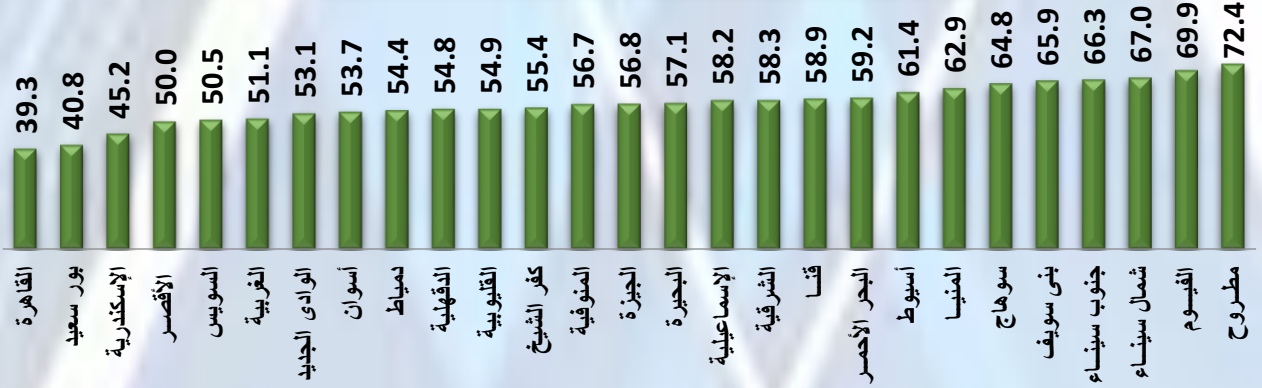
المصدر : الجهاز المركزى للتعبئة العامة والإحصاء - مصر فى أرقام 2023

الإعالة الكبرى (65 سنة فأكثر)



الترتيب على مستوى الاقليم	الإعالة الكبرى	محافظات الحدود	الترتيب على مستوى الاقليم	الإعالة الكبرى	المحافظات الحضرية
1	7.1	الوادى الجديد	1	9.0	بور سعيد
2	4.4	البحر الاحمر	2	7.2	الاسكندرية
3	3.9	شمال سيناء	3	7.1	القاهرة
4	3.4	مطروح	4	6.4	السويس
5	2.9	جنوب سيناء			
الترتيب على مستوى الاقليم	الإعالة الكبرى	محافظات الوجه القبلى	الترتيب على مستوى الاقليم	الإعالة الكبرى	محافظات الوجه البحرى
1	7.1	الاقصر	1	7.0	الدقهلية
2	6.7	قنا	2	6.9	الغربية
3	6.5	المنيا	3	6.6	المنوفية
4	6.3	سوهاج	4	6.3	كفر الشيخ
5	6.2	اسوان	5	6.3	دمياط
6	6.2	بنى سويف	6	5.9	الشرقية
7	6.1	اسيوط	7	5.9	البحيرة
8	5.6	الفيوم	8	5.4	الاسماعيلية
9	4.9	الجيزة	9	4.9	القليوبية

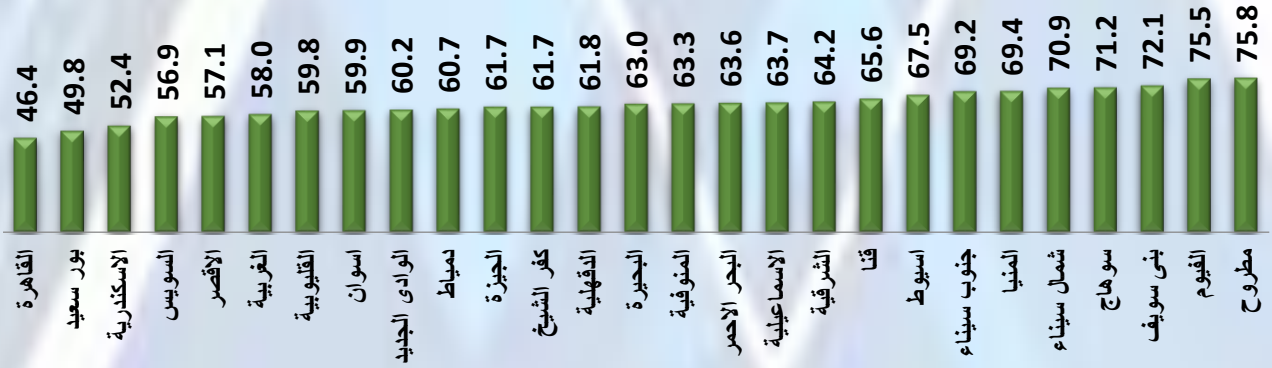
الإعالة الصغرى (أقل من 15 سنة)



الترتيب على مستوى الأقليم	الإعالة الصغرى	محافظات الحدود	الترتيب على مستوى الأقليم	الإعالة الصغرى	المحافظات الحضرية
1	39.3	الوادي الجديد	1	53.1	القاهرة
2	40.8	البحر الاحمر	2	59.2	بور سعيد
3	45.2	جنوب سيناء	3	66.3	الاسكندرية
4	50.5	شمال سيناء	4	67.0	السويس
5	58.9	مطروح		72.4	
الترتيب على مستوى الأقليم	الإعالة الصغرى	محافظات الوجه القبلى	الترتيب على مستوى الأقليم	الإعالة الصغرى	محافظات الوجه البحرى
1	50.0	الاقصر	1	51.1	الغربية
2	53.7	اسوان	2	54.4	دمياط
3	56.8	الجيزة	3	54.8	الدقهلية
4	58.9	قنا	4	54.9	القليوبية
5	61.4	اسيوط	5	55.4	كفر الشيخ
6	62.9	المنيا	6	56.7	المنوفية
7	64.8	سوهاج	7	57.1	البحيرة
8	65.9	بنى سويف	8	58.2	الاسماعيلية
9	69.9	الفيوم	9	58.3	الشرقية

المصدر : الجهاز المركزى للتعبئة العامة والإحصاء - 2022

الإعالة الكلية (أقل من 15 سنة + 65 سنة فأكثر)



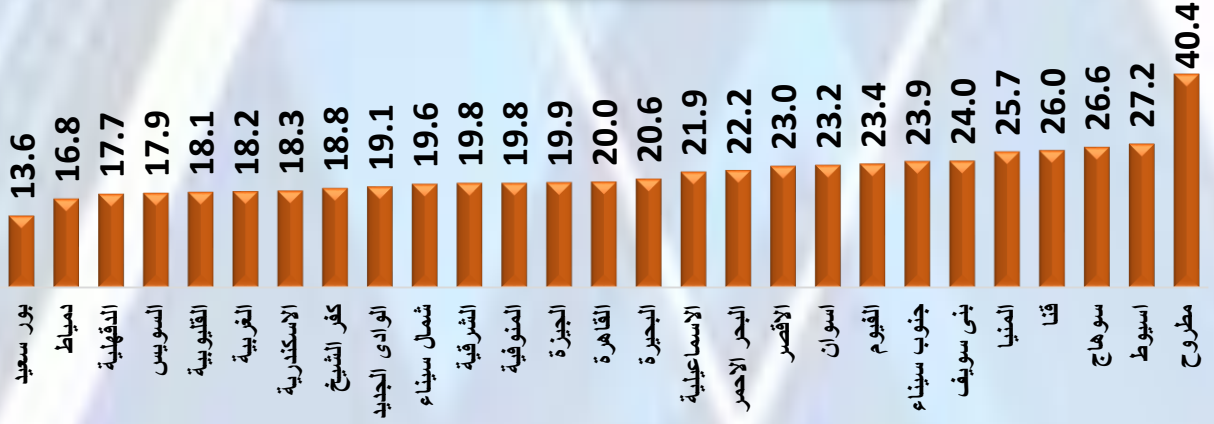
الترتيب على مستوى الاقليم	الإعالة الكلية	محافظات الحدود	الترتيب على مستوى الاقليم	الإعالة الكلية	المحافظات الحضرية
1	60.2	الوادى الجديد	1	46.4	القاهرة
2	63.6	البحر الاحمر	2	49.8	بور سعيد
3	69.2	جنوب سيناء	3	52.4	الاسكندرية
4	70.9	شمال سيناء	4	56.9	السويس
5	75.8	مطروح			
الترتيب على مستوى الاقليم	الإعالة الكلية	محافظات الوجه القبلى	الترتيب على مستوى الاقليم	الإعالة الكلية	محافظات الوجه البحرى
1	57.1	الاقصر	1	58.0	الغربية
2	59.9	اسوان	2	59.8	القليوبية
3	61.7	الجيزة	3	60.7	دمياط
4	65.6	قنا	4	61.7	كفر الشيخ
5	67.5	اسيوط	5	61.8	الدقهلية
6	69.4	المنيا	6	63.0	البحيرة
7	71.2	سوهاج	7	63.3	المنوفية
8	72.1	بنى سويف	8	63.7	الاسماعيلية
9	75.5	الفيوم	9	64.2	الشرقية

المصدر : الجهاز المركزى للتعبئة العامة والإحصاء - 2022



الإحصاءات الحيوية

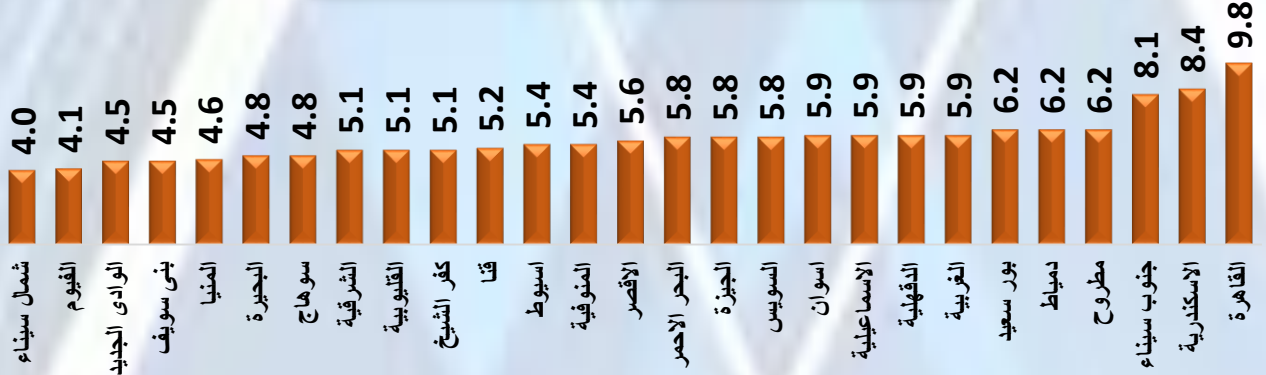
معدل المواليد (في الألف) 2022



الترتيب على مستوى الاقليم	معدل المواليد	محافظات الحدود	الترتيب على مستوى الاقليم	معدل المواليد	المحافظات الحضرية
1	19.1	الوادى الجديد	1	13.6	بور سعيد
2	19.6	شمال سيناء	2	17.9	السويس
3	22.2	البحر الاحمر	3	18.3	الاسكندرية
4	23.9	جنوب سيناء	4	20.0	القاهرة
5	40.4	مطروح			
الترتيب على مستوى الاقليم	معدل المواليد	محافظات الوجه القبلى	الترتيب على مستوى الاقليم	معدل المواليد	محافظات الوجه البحرى
1	19.9	الجيزة	1	16.8	دمياط
2	23.0	الاقصر	2	17.7	الدقهلية
3	23.2	اسوان	3	18.1	القليوبية
4	23.4	الفيوم	4	18.2	الغربية
5	24.0	بنى سويف	5	18.8	كفر الشيخ
6	25.7	المنيا	6	19.8	الشرقية
7	26.0	قنا	7	19.8	المنوفية
8	26.6	سوهاج	8	20.6	البحيرة
9	27.2	اسيوط	9	21.9	الاسماعيلية

المصدر: الجهاز المركزى للتعبئة العامة والإحصاء - مصر في أرقام 2022


معدل الوفيات (في الألف) 2022



الترتيب على مستوى الاقليم	معدل الوفيات	محافظات الحدود	الترتيب على مستوى الاقليم	معدل الوفيات	المحافظات الحضرية
1	4.0	شمال سيناء	1	5.8	السويس
2	4.5	الوادى الجديد	2	6.2	بور سعيد
3	5.8	البحر الاحمر	3	8.4	الاسكندرية
4	6.2	مطروح	4	9.8	القاهرة
5	8.1	جنوب سيناء			
الترتيب على مستوى الاقليم	معدل الوفيات	محافظات الوجه القبلى	الترتيب على مستوى الاقليم	معدل الوفيات	محافظات الوجه البحرى
1	4.1	الفيوم	1	4.8	البحيرة
2	4.5	بنى سويف	2	5.1	الشرقية
3	4.6	المنيا	3	5.1	القليوبية
4	4.8	سوهاج	4	5.1	كفر الشيخ
5	5.2	قنا	5	5.4	المنوفية
6	5.4	اسيوط	6	5.9	الاسماعيلية
7	5.6	الاقصر	7	5.9	الدقهلية
8	5.8	الجيزة	8	5.9	الغربية
9	5.9	اسوان	9	6.2	دمياط

المصدر : الجهاز المركزى للتعبئة العامة والإحصاء - مصر في أرقام 2022


معدل الزيادة الطبيعية (في الألف) 2022



الترتيب على مستوى الاقليم	الزيادة الطبيعية	محافظات الحدود	الترتيب على مستوى الاقليم	الزيادة الطبيعية	المحافظات الحضرية
1	14.6	الوادى الجديد	1	7.4	بور سعيد
2	15.6	شمال سيناء	2	9.8	الاسكندرية
3	15.8	جنوب سيناء	3	10.2	القاهرة
4	16.4	البحر الاحمر	4	12.1	السويس
5	34.2	مطروح			
الترتيب على مستوى الاقليم	الزيادة الطبيعية	محافظات الوجه القبلى	الترتيب على مستوى الاقليم	الزيادة الطبيعية	محافظات الوجه البحرى
1	14.2	الجيزة	1	10.6	دمياط
2	17.3	اسوان	2	11.8	الدقهلية
3	17.5	الاقصر	3	12.3	الغربية
4	19.3	الفيوم	4	13.0	القليوبية
5	19.5	بنى سويف	5	13.7	كفر الشيخ
6	20.9	قنا	6	14.5	المنوفية
7	21.1	المنيا	7	14.7	الشرقية
8	21.8	اسيوط	8	15.8	البحيرة
9	21.8	سوهاج	9	15.9	الاسماعيلية

المصدر: الجهاز المركزى للتعبئة العامة والإحصاء - مصر في أرقام 2022


وفيات الأطفال الرضع لكل 1000 مولود حي 2021



الترتيب على مستوى الاقليم	وفيات الرضع	محافظات الحدود	الترتيب على مستوى الاقليم	وفيات الرضع	المحافظات الحضرية
1	12.7	مطروح	1	17.8	السويس
2	13.5	البحر الاحمر	2	18.1	بور سعيد
3	16.3	الوادى الجديد	3	19.4	الاسكندرية
4	16.4	جنوب سيناء	4	19.9	القاهرة
5	17.4	شمال سيناء			
الترتيب على مستوى الاقليم	وفيات الرضع	محافظات الوجه القبلى	الترتيب على مستوى الاقليم	وفيات الرضع	محافظات الوجه البحرى
1	18.0	الجيزة	1	11.8	دمياط
2	15.0	اسوان	2	14.0	الغربية
3	15.4	الاقصر	3	14.1	كفر الشيخ
4	16.8	سوهاج	4	14.1	الاسماعيلية
5	19.4	قنا	5	14.4	الشرقية
6	20.5	المنيا	6	14.7	الدقهلية
7	21.2	بنى سويف	7	15.7	البحيرة
8	21.8	الفيوم	8	17.9	المنوفية
9	22.5	اسيوط	9	19.2	القليوبية

المصدر : الجهاز المركزى للتعبئة العامة والإحصاء - نشرة المواليد والوفيات 2021

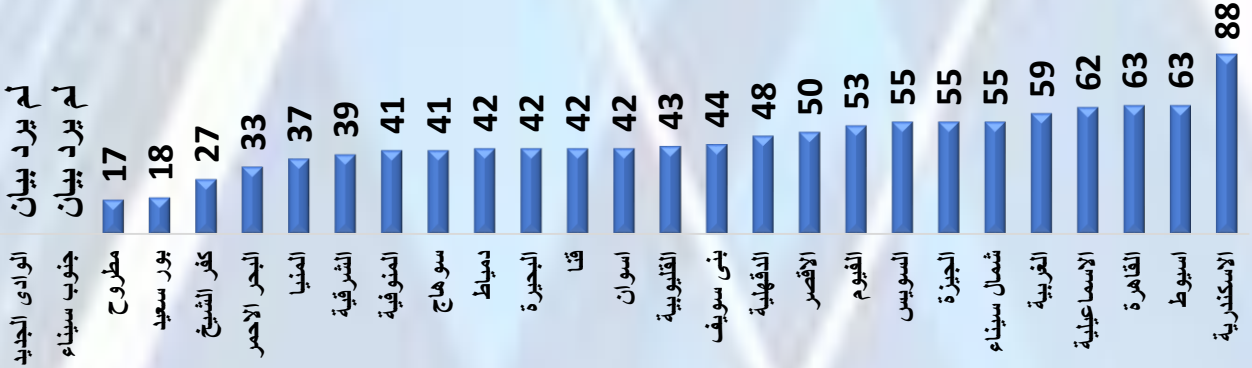
وفيات الأطفال دون الخامسة 2021



الترتيب على مستوى الاقليم	وفيات دون الخامسة	محافظات الحدود	الترتيب على مستوى الاقليم	وفيات دون الخامسة	المحافظات الحضرية
1	16.2	مطروح	1	20.7	بور سعيد
2	16.3	البحر الاحمر	2	20.8	السويس
3	19.9	جنوب سيناء	3	22.9	الاسكندرية
4	20.5	الوادى الجديد	4	23.0	القاهرة
5	22.5	شمال سيناء			
الترتيب على مستوى الاقليم	وفيات دون الخامسة	محافظات الوجه القبلى	الترتيب على مستوى الاقليم	وفيات دون الخامسة	محافظات الوجه البحرى
1	19.6	اسوان	1	14.5	دمياط
2	20.2	الاقصر	2	17.1	الغربية
3	22.1	الجزيرة	3	17.8	الدقهلية
4	22.1	سوهاج	4	18.3	كفر الشيخ
5	24.4	قنا	5	18.4	الشرقية
6	24.7	المنيا	6	19.4	الاسماعيلية
7	25.7	بنى سويف	7	19.5	البحيرة
8	27.0	الفيوم	8	20.6	المنوفية
9	27.5	اسيوط	9	22.9	القليوبية

المصدر : الجهاز المركزى للتعبئة العامة والإحصاء – نشرة المواليد والوفيات 2021

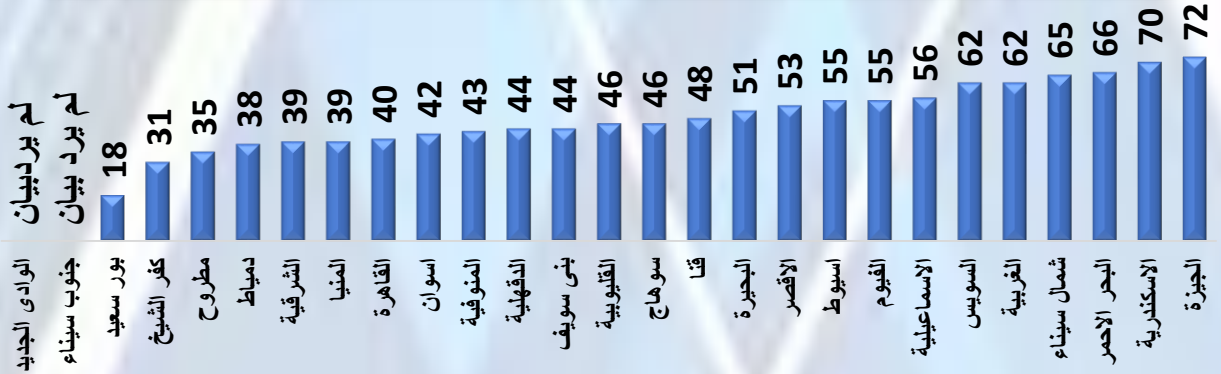
وفيات الأمهات لكل 100 ألف مولود حي حسب مكان حدوث الوفاة 2020



الترتيب على مستوى الاقليم	وفيات الأمهات حسب مكان حدوث الوفاة	محافظات الحدود	الترتيب على مستوى الاقليم	وفيات الأمهات حسب مكان حدوث الوفاة	المحافظات الحضرية
	لم يرد بيان	الوادى الجديد	1	18	بور سعيد
	لم يرد بيان	جنوب سيناء	2	55	السويس
1	17	مطروح	3	63	القاهرة
2	33	البحر الاحمر	4	88	الاسكندرية
3	55	شمال سيناء			
الترتيب على مستوى الاقليم	وفيات الأمهات حسب مكان حدوث الوفاة	محافظات الوجه القبلى	الترتيب على مستوى الاقليم	وفيات الأمهات حسب مكان حدوث الوفاة	محافظات الوجه البحرى
1	37	المنيا	1	27	كفر الشيخ
2	41	سوهاج	2	39	الشرقية
3	42	قنا	3	41	المنوفية
4	42	اسوان	4	42	دمياط
5	44	بنى سويف	5	42	البحيرة
6	50	الاقصر	6	43	القليوبية
7	53	الفيوم	7	48	الدقهلية
8	55	الجيزة	8	59	الغربية
9	63	اسيوط	9	62	الاسماعيلية

المصدر : الجهاز المركزى للتعبئة العامة والإحصاء - نشرة المواليد والوفيات 2021

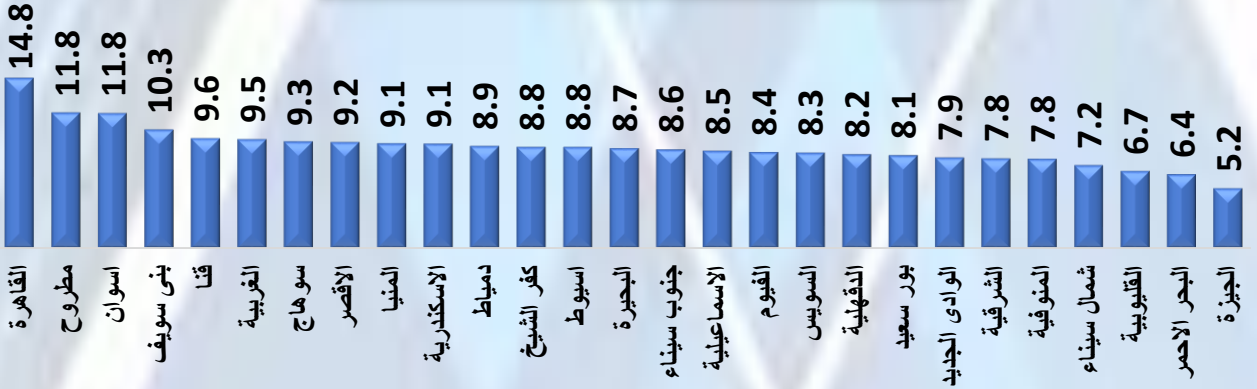
وفيات الأمهات لكل 100 ألف مولود حي حسب محل الإقامة 2020



الترتيب على مستوى الاقليم	وفيات الأمهات حسب محل الإقامة	محافظات الحدود	الترتيب على مستوى الاقليم	وفيات الأمهات حسب محل الإقامة	المحافظات الحضرية
	لم يرد	الوادى الجديد	1	18	بور سعيد
	لم يرد	جنوب سيناء	2	40	القاهرة
1	35	مطروح	3	62	السويس
2	65	شمال سيناء	4	70	الاسكندرية
3	66	البحر الاحمر			
الترتيب على مستوى الاقليم	وفيات الأمهات حسب محل الإقامة	محافظات الوجه القبلى	الترتيب على مستوى الاقليم	وفيات الأمهات حسب محل الإقامة	محافظات الوجه البحرى
1	39	المنيا	1	31	كفر الشيخ
2	42	اسوان	2	38	دمياط
3	44	بنى سويف	3	39	الشرقية
4	46	سوهاج	4	43	المنوفية
5	48	قنا	5	44	الدقهلية
6	53	الاقصر	6	46	القليوبية
7	55	الفيوم	7	51	البحيرة
8	55	اسيوط	8	56	الاسماعيلية
9	72	الجيزة	9	62	الغربية

المصدر : الجهاز المركزى للتعبئة العامة والإحصاء - نشرة المواليد والوفيات 2021


معدل الزواج (في الألف) 2022



الترتيب على مستوى الاقليم	معدل الزواج	محافظات الحدود	الترتيب على مستوى الاقليم	معدل الزواج	المحافظات الحضرية
1	11.8	مطروح	1	14.8	القاهرة
2	8.6	جنوب سيناء	2	9.1	الاسكندرية
3	7.9	الوادى الجديد	3	8.3	السويس
4	7.2	شمال سيناء	4	8.1	بور سعيد
5	6.4	البحر الاحمر			
الترتيب على مستوى الاقليم	معدل الزواج	محافظات الوجه القبلى	الترتيب على مستوى الاقليم	معدل الزواج	محافظات الوجه البحرى
1	11.8	اسوان	1	9.5	الغربية
2	10.3	بنى سويف	2	8.9	دمياط
3	9.6	قنا	3	8.8	كفر الشيخ
4	9.3	سوهاج	4	8.7	البحيرة
5	9.2	الاقصر	5	8.5	الاسماعيلية
6	9.1	المنيا	6	8.2	الدقهلية
7	8.8	اسيوط	7	7.8	الشرقية
8	8.4	الفيوم	8	7.8	المنوفية
9	5.2	الجيزة	9	6.7	القليوبية

المصدر : الجهاز المركزى للتعبئة العامة والإحصاء - بيانات أولية 2022

معدل الطلاق (في الألف) 2022



الترتيب على مستوى الاقليم	معدل الطلاق	محافظات الحدود	الترتيب على مستوى الاقليم	معدل الطلاق	المحافظات الحضرية
1	1.9	الوادى الجديد	1	4.2	السويس
2	2.1	شمال سيناء	2	4.2	بور سعيد
3	2.4	مطروح	3	4.8	الاسكندرية
4	2.5	البحر الاحمر	4	5.6	القاهرة
5	3.6	جنوب سيناء			
الترتيب على مستوى الاقليم	معدل الطلاق	محافظات الوجه القبلى	الترتيب على مستوى الاقليم	معدل الطلاق	محافظات الوجه البحرى
1	1.2	اسيوط	1	1.8	المنوفية
2	1.3	المنيا	2	1.9	البحيرة
3	1.4	سوهاج	3	2.2	كفر الشيخ
4	1.6	الفيوم	4	2.3	القليوبية
5	1.8	الاقصر	5	2.4	الشرقية
6	1.9	بنى سويف	6	2.5	الغربية
7	1.9	قنا	7	2.5	الدقهلية
8	2.5	اسوان	8	2.6	دمياط
9	2.6	الجيزة	9	3.5	الاسماعيلية

المصدر : الجهاز المركزى للتعبئة العامة والإحصاء - بيانات أولية 2022



تنظيم الأسرة

نسبة استخدام وسائل تنظيم الأسرة



الترتيب على مستوى الاقليم	نسبة استخدام وسائل تنظيم الأسرة	محافظات الحدود	الترتيب على مستوى الاقليم	نسبة استخدام وسائل تنظيم الأسرة	المحافظات الحضرية
1	75.7	جنوب سيناء	1	74.5	الاسكندرية
2	69.1	الوادي الجديد	2	72.4	السويس
3	68.7	البحر الأحمر	3	68.8	القاهرة
4	57.9	مطروح	4	66.3	بورسعيد
	لم يرد بيان	شمال سيناء			
الترتيب على مستوى الاقليم	نسبة استخدام وسائل تنظيم الأسرة	محافظات الوجه القبلي	الترتيب على مستوى الاقليم	نسبة استخدام وسائل تنظيم الأسرة	محافظات الوجه البحري
1	67.8	الجيزة	1	76.7	البحيرة
2	66.9	بني سويف	2	73.9	القليوبية
3	66.3	الفيوم	3	71.4	المنوفية
4	60.6	المنيا	4	71.0	الغربية
5	57.6	الأقصر	5	70.4	دمياط
6	53.7	أسوان	6	69.7	الشرقية
7	52.0	اسيوط	7	68.4	الدقهلية
8	47.4	سوهاج	8	68.2	كفر الشيخ
9	46.9	قنا	9	66.8	الإسماعيلية

المصدر : الجهاز المركزي للتعبئة العامة والإحصاء - المسح الصحي للأسرة المصرية 2021


نسبة استخدام وسائل تنظيم الأسرة الحديثة



الترتيب على مستوى الاقليم	نسبة استخدام وسائل تنظيم الأسرة الحديثة	محافظات الحدود	الترتيب على مستوى الاقليم	نسبة استخدام وسائل تنظيم الأسرة الحديثة	المحافظات الحضرية
1	69.2	جنوب سيناء	1	70.8	الاسكندرية
2	67.3	الوادي الجديد	2	68.8	القاهرة
3	66.3	البحر الاحمر	3	66.0	السويس
4	53.7	مطروح	4	60.7	بورسعيد
5	لم يرد بيان	شمال سيناء			
الترتيب على مستوى الاقليم	نسبة استخدام وسائل تنظيم الأسرة الحديثة	محافظات الوجه القبلى	الترتيب على مستوى الاقليم	نسبة استخدام وسائل تنظيم الأسرة الحديثة	محافظات الوجه البحرى
1	66.8	الجيزة	1	74.9	البحيرة
2	65.9	بني سويف	2	72.6	القليوبية
3	64.9	الفيوم	3	70.2	المنوفية
4	60.0	المنيا	4	69.2	الغربية
5	56.0	الأقصر	5	68.1	الشرقية
6	52.5	أسوان	6	67.3	كفر الشيخ
7	50.8	اسيوط	7	66.8	الدقهلية
8	45.3	سوهاج	8	66.5	دمياط
9	44.8	قنا	9	64.6	الإسماعيلية

المصدر : الجهاز المركزى للتعبئة العامة والإحصاء - المسح الصحى للأسرة المصرية 2021

معدل الإنجاب الكلي / سيدة



لم يرد بيان شمال سيناء

الترتيب على مستوى الاقليم	معدل الإنجاب الكلي	محافظات الحدود	الترتيب على مستوى الاقليم	معدل الإنجاب الكلي	المحافظات الحضرية
1	2.32	جنوب سيناء	1	1.84	بور سعيد
2	2.48	الوادى الجديد	2	2.10	الاسكندرية
3	3.14	البحر الأحمر	3	2.25	القاهرة
4	4.38	مطروح	4	2.33	السويس
	لم يرد بيان	شمال سيناء			
الترتيب على مستوى الاقليم	معدل الإنجاب الكلي	محافظات الوجه القبلى	الترتيب على مستوى الاقليم	معدل الإنجاب الكلي	محافظات الوجه البحرى
1	2.54	الجيزة	1	2.13	دمياط
2	2.89	الاقصر	2	2.42	القليوبية
3	2.92	أسوان	3	2.54	الغربية
4	3.25	المنيا	4	2.55	كفر الشيخ
5	3.46	قنا	5	2.63	المنوفية
6	3.59	بني سويف	6	2.63	الإسماعيلية
7	3.67	الفيوم	7	2.65	الدقهلية
8	3.68	سوهاج	8	2.65	الشرقية
9	3.77	اسيوط	9	2.99	البحيرة

المصدر: الجهاز المركزى للتعبئة العامة والإحصاء - المسح الصحى للأسرة المصرية 2021

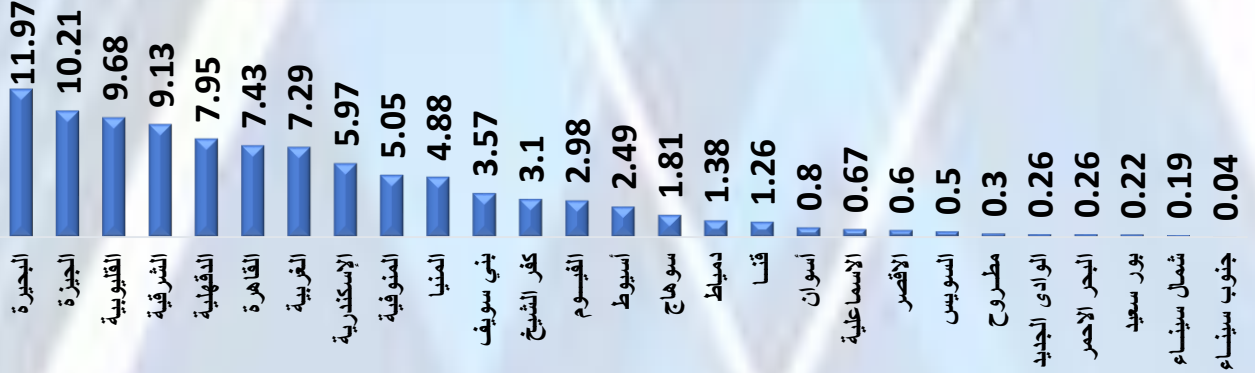
نسبة الحاجة غير الملابة لتنظيم الأسرة



الترتيب على مستوى الاقليم	نسبة الحاجة غير الملابة لتنظيم الأسرة	محافظات الحدود	الترتيب على مستوى الاقليم	نسبة الحاجة غير الملابة لتنظيم الأسرة	المحافظات الحضرية
	لم يرد بيان	شمال سيناء	1	8.2	السويس
1	5.5	جنوب سيناء	2	10.3	الاسكندرية
2	10.4	مطروح	3	12.6	بورسعيد
3	14.1	الوادى الجديد	4	14.2	القاهرة
4	15.3	البحر الأحمر			
الترتيب على مستوى الاقليم	نسبة الحاجة غير الملابة لتنظيم الأسرة	محافظات الوجه القبلى	الترتيب على مستوى الاقليم	نسبة الحاجة غير الملابة لتنظيم الأسرة	محافظات الوجه البحرى
1	11.8	الاقصر	1	6.9	البحيرة
2	11.9	الجيزة	2	9.6	القليوبية
3	14.1	الفيوم	3	11.7	دمياط
4	14.2	بني سويف	4	12.1	الغربية
5	17.1	أسوان	5	12.2	الشرقية
6	17.5	المنيا	6	13.1	الإسماعيلية
7	19.7	قنا	7	13.8	المنوفية
8	22.3	سوهاج	8	14.4	الدقهلية
9	22.4	اسيوط	9	14.7	كفر الشيخ

المصدر : الجهاز المركزى للتعبئة العامة والإحصاء - المسح الصحى للأسرة المصرية 2021

التوزيع النسبي للمنصرف من اللوالب



الترتيب على مستوى الاقليم	التوزيع النسبي للمنصرف من اللوالب	محافظات الحدود	الترتيب على مستوى الاقليم	التوزيع النسبي للمنصرف من اللوالب	المحافظات الحضرية
1	0.3	مطروح	1	7.43	القاهرة
2	0.26	الوادى الجديد	2	5.97	الإسكندرية
3	0.26	البحر الاحمر	3	0.5	السويس
4	0.19	شمال سيناء	4	0.22	بور سعيد
5	0.04	جنوب سيناء			
الترتيب على مستوى الاقليم	التوزيع النسبي للمنصرف من اللوالب	محافظات الوجه القبلى	الترتيب على مستوى الاقليم	التوزيع النسبي للمنصرف من اللوالب	محافظات الوجه البحرى
1	10.21	الجيزة	1	11.97	البحيرة
2	4.88	المنيا	2	9.68	القليوبية
3	3.57	بني سويف	3	9.13	الشرقية
4	2.98	الفيوم	4	7.95	الدقهلية
5	2.49	أسيوط	5	7.29	الغربية
6	1.81	سوهاج	6	5.05	المنوفية
7	1.26	قنا	7	3.1	كفر الشيخ
8	0.8	أسوان	8	1.38	دمياط
9	0.6	الأقصر	9	0.67	الإسماعيلية


التوزيع النسبي للمنصرف من الكبسولات



الترتيب على مستوى الاقليم	التوزيع النسبي للمنصرف من الكبسولات	محافظات الحدود	الترتيب على مستوى الاقليم	التوزيع النسبي للمنصرف من الكبسولات	المحافظات الحضرية
1	0.39	الوادى الجديد	1	5.43	القاهرة
2	0.24	مطروح	2	3.09	الإسكندرية
3	0.24	البحر الاحمر	3	0.67	السويس
4	0.13	جنوب سيناء	4	0.43	بور سعيد
5	0.02	شمال سيناء			
الترتيب على مستوى الاقليم	التوزيع النسبي للمنصرف من الكبسولات	محافظات الوجه القبلى	الترتيب على مستوى الاقليم	التوزيع النسبي للمنصرف من الكبسولات	محافظات الوجه البحرى
1	8.78	أسيوط	1	10.64	الشرقية
2	7.6	المنيا	2	8.49	البحيرة
3	7.29	سوهاج	3	6.23	القليوبية
4	6.05	الفيوم	4	3.38	المنوفية
5	5.64	الجيزة	5	2.86	الغربية
6	4.51	بني سويف	6	2.81	كفر الشيخ
7	4.15	قنا	7	2.36	الدقهلية
8	3.44	أسوان	8	1.73	دمياط
9	2.2	الاقصر	9	1.19	الاسماعلية

المصدر: المجلس القومي للسكان - الإدارة العامة للإحصاء - التقرير السنوى منصرف وحماية الوسائل 2022

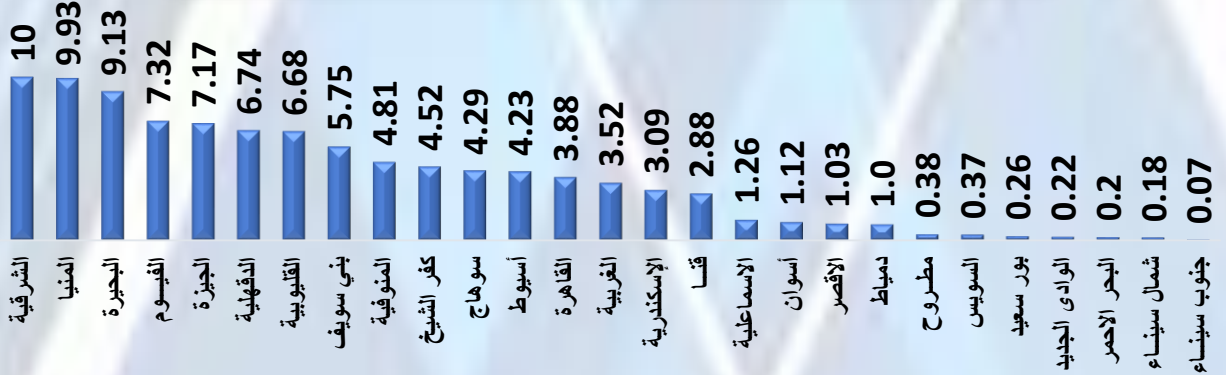
التوزيع النسبي للمنصرف من الحقن الشهرية



الترتيب على مستوى الاقليم	التوزيع النسبي للمنصرف من الحقن الشهرية	محافظات الحدود	الترتيب على مستوى الاقليم	التوزيع النسبي للمنصرف من الحقن الشهرية	المحافظات الحضرية
1	0.48	مطروح	1	3.48	القاهرة
2	0.36	البحر الاحمر	2	2.19	الإسكندرية
3	0.36	الوادى الجديد	3	0.47	السويس
4	0.15	جنوب سيناء	4	0.28	بور سعيد
5	0.06	شمال سيناء			
الترتيب على مستوى الاقليم	التوزيع النسبي للمنصرف من الحقن الشهرية	محافظات الوجه القبلى	الترتيب على مستوى الاقليم	التوزيع النسبي للمنصرف من الحقن الشهرية	محافظات الوجه البحرى
1	6.92	الجيزة	1	15.02	البحيرة
2	5.1	المنيا	2	10.85	الشرقية
3	4.19	بني سويف	3	7.79	القليوبية
4	4.02	قنا	4	7.57	المنوفية
5	3.35	أسيوط	5	7.11	الدقهلية
6	2.81	سوهاج	6	4.67	الغربية
7	2.67	أسوان	7	3.88	كفر الشيخ
8	2.51	الفيوم	8	1.21	الاسماعلية
9	1.54	الاقصر	9	0.94	دمياط

المصدر: المجلس القومي للسكان - الإدارة العامة للإحصاء - التقرير السنوى منصرف وحماية الوسائل 2022

التوزيع النسبي للمنصرف من الحقن ثلاث شهور



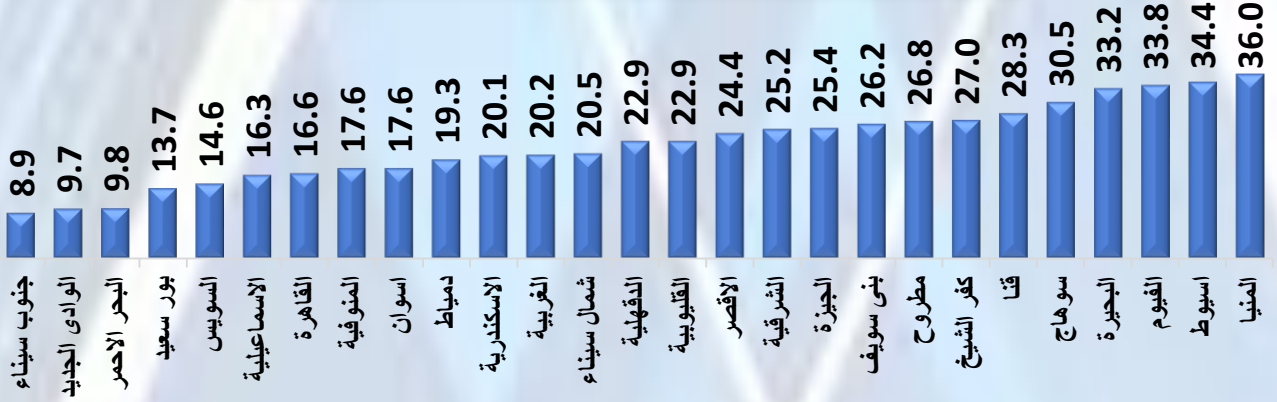
الترتيب على مستوى الاقليم	التوزيع النسبي للمنصرف من الحقن 3 شهور	محافظات الحدود	الترتيب على مستوى الاقليم	التوزيع النسبي للمنصرف من الحقن 3 شهور	المحافظات الحضرية
1	0.38	مطروح	1	3.88	القاهرة
2	0.22	الوادى الجديد	2	3.09	الإسكندرية
3	0.2	البحر الاحمر	3	0.37	السويس
4	0.18	شمال سيناء	4	0.26	بور سعيد
5	0.07	جنوب سيناء			
الترتيب على مستوى الاقليم	التوزيع النسبي للمنصرف من الحقن 3 شهور	محافظات الوجه القبلى	الترتيب على مستوى الاقليم	التوزيع النسبي للمنصرف من الحقن 3 شهور	محافظات الوجه البحرى
1	9.93	المنيا	1	10	الشرقية
2	7.32	الفيوم	2	9.13	البحيرة
3	7.17	الجيزة	3	6.74	الدقهلية
4	5.75	بني سويف	4	6.68	القليوبية
5	4.29	سوهاج	5	4.81	المنوفية
6	4.23	أسيوط	6	4.52	كفر الشيخ
7	2.88	قنا	7	3.52	الغربية
8	1.12	أسوان	8	1.26	الاسماعلية
9	1.03	الاقصر	9	1.0	دمياط

المصدر: المجلس القومى للسكان - الإدارة العامة للإحصاء - التقرير السنوى منصرف وحماية الوسائل 2022



التعليم

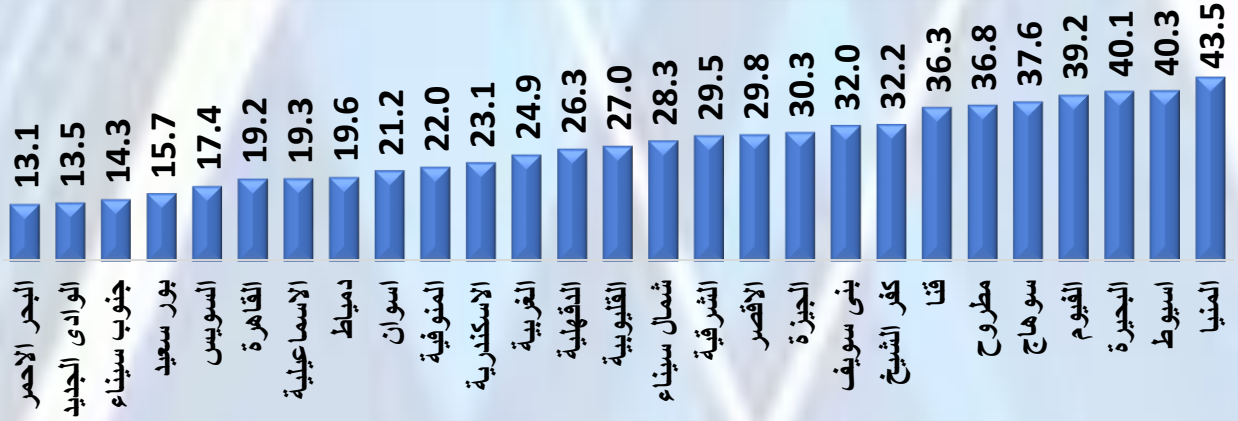
معدل الأمية الكلى (15 سنة فأكثر) 2022



الترتيب على مستوى الاقليم	معدل الأمية 15 سنة فأكثر	محافظات الحدود	الترتيب على مستوى الاقليم	معدل الأمية 15 سنة فأكثر	المحافظات الحضرية
1	8.9	جنوب سيناء	1	13.7	بور سعيد
2	9.7	الوادى الجديد	2	14.6	السويس
3	9.8	البحر الاحمر	3	16.6	القاهرة
4	20.5	شمال سيناء	4	20.1	الاسكندرية
5	26.8	مطروح			
الترتيب على مستوى الاقليم	معدل الأمية 15 سنة فأكثر	محافظات الوجه القبلى	الترتيب على مستوى الاقليم	معدل الأمية 15 سنة فأكثر	محافظات الوجه البحرى
1	17.6	اسوان	1	16.3	الاسماعيلية
2	24.4	الاقصر	2	17.6	المنوفية
3	25.4	الجيزة	3	19.3	دمياط
4	26.2	بنى سويف	4	20.2	الغربية
5	28.3	قنا	5	22.9	الدقهلية
6	30.5	سوهاج	6	22.9	القليوبية
7	33.8	الفيوم	7	25.2	الشرقية
8	34.4	اسيوط	8	27.0	كفر الشيخ
9	36.0	المنيا	9	33.2	البحيرة

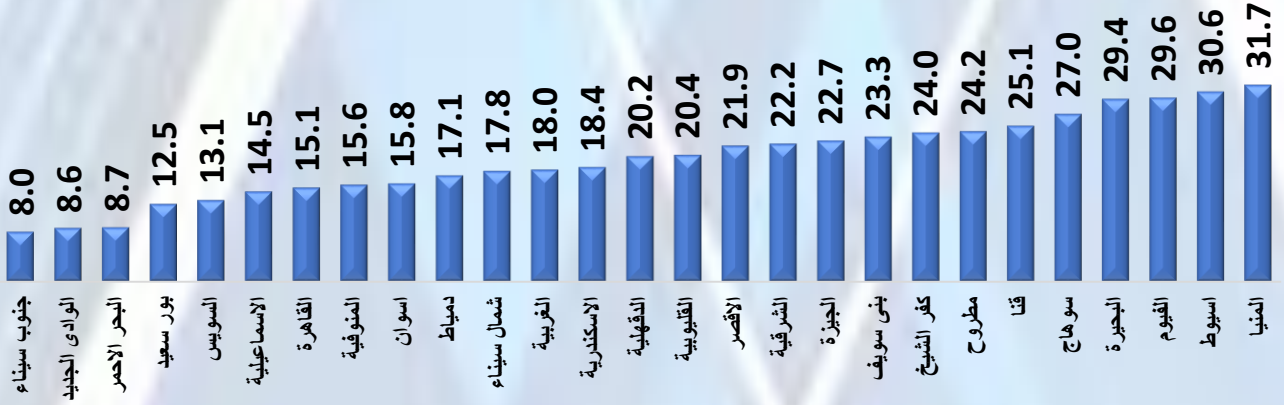
المصدر : الهيئة العامة لمحو الأمية وتعليم الكبار - الإدارة العامة لتنظيم المعلومات والتحول الرقمى 2022

معدل الأمية بين الإناث (15 سنة فأكثر) 2022



الترتيب على مستوى الاقليم	معدل الأمية بين الإناث 15 سنة فأكثر	محافظات الحدود	الترتيب على مستوى الاقليم	معدل الأمية بين الإناث 15 سنة فأكثر	المحافظات الحضرية
1	13.1	البحر الاحمر	1	15.7	بور سعيد
2	13.5	الوادى الجديد	2	17.4	السويس
3	14.3	جنوب سيناء	3	19.2	القاهرة
4	28.3	شمال سيناء	4	23.1	الاسكندرية
5	36.8	مطروح			
الترتيب على مستوى الاقليم	معدل الأمية بين الإناث 15 سنة فأكثر	محافظات الوجه القبلى	الترتيب على مستوى الاقليم	معدل الأمية بين الإناث 15 سنة فأكثر	محافظات الوجه البحرى
1	21.2	اسوان	1	19.3	الاسماعيلية
2	29.8	الاقصر	2	19.6	دمياط
3	30.3	الجيزة	3	22.0	المنوفية
4	32.0	بنى سويف	4	24.9	الغربية
5	36.3	قنا	5	26.3	الدقهلية
6	37.6	سوهاج	6	27.0	القليوبية
7	39.2	الفيوم	7	29.5	الشرقية
8	40.3	اسيوط	8	32.2	كفر الشيخ
9	43.5	المنيا	9	40.1	البحيرة

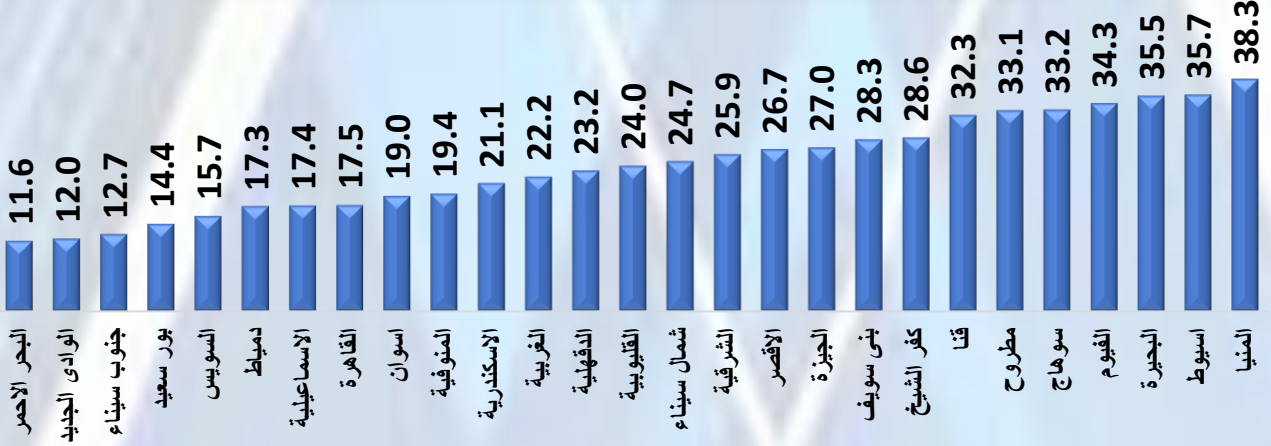
معدل الأمية الكلى (10 سنوات فأكثر) 2022



الترتيب على مستوى الاقليم	معدل الأمية 10 سنوات فأكثر	محافظات الحدود	الترتيب على مستوى الاقليم	معدل الأمية 10 سنوات فأكثر	المحافظات الحضرية
1	8.0	جنوب سيناء	1	12.5	بور سعيد
2	8.6	الوادى الجديد	2	13.1	السويس
3	8.7	البحر الاحمر	3	15.1	القاهرة
4	17.8	شمال سيناء	4	18.4	الاسكندرية
5	24.2	مطروح			
الترتيب على مستوى الاقليم	معدل الأمية 10 سنوات فأكثر	محافظات الوجه القبلى	الترتيب على مستوى الاقليم	معدل الأمية 10 سنوات فأكثر	محافظات الوجه البحرى
1	15.8	اسوان	1	14.5	الاسماعيلية
2	21.9	الاقصر	2	15.6	المنوفية
3	22.7	الجيزة	3	17.1	دمياط
4	23.3	بنى سويف	4	18.0	الغربية
5	25.1	قنا	5	20.2	الدقهلية
6	27.0	سوهاج	6	20.4	القليوبية
7	29.6	الفيوم	7	22.2	الشرقية
8	30.6	اسيوط	8	24.0	كفر الشيخ
9	31.7	المنيا	9	29.4	البحيرة


المصدر : الهيئة العامة لمحو الأمية وتعليم الكبار - الإدارة العامة لنظم المعلومات والتحول الرقمى 2022

معدل الأمية بين الإناث (10 سنوات فأكثر) 2022




الترتيب على مستوى الاقليم	معدل الأمية بين الإناث 10 سنوات فأكثر	محافظات الحدود	الترتيب على مستوى الاقليم	معدل الأمية بين الإناث 10 سنوات فأكثر	المحافظات الحضرية
1	11.6	البحر الاحمر	1	14.4	بور سعيد
2	12.0	الوادى الجديد	2	15.7	السويس
3	12.7	جنوب سيناء	3	17.5	القاهرة
4	24.7	شمال سيناء	4	21.1	الاسكندرية
5	33.1	مطروح			
الترتيب على مستوى الاقليم	معدل الأمية بين الإناث 10 سنوات فأكثر	محافظات الوجه القبلى	الترتيب على مستوى الاقليم	معدل الأمية بين الإناث 10 سنوات فأكثر	محافظات الوجه البحرى
1	19.0	اسوان	1	17.3	دمياط
2	26.7	الاقصر	2	17.4	الاسماعيلية
3	27.0	الجيزة	3	19.4	المنوفية
4	28.3	بنى سويف	4	22.2	الغربية
5	32.3	قنا	5	23.2	الدقهلية
6	33.2	سوهاج	6	24.0	القليوبية
7	34.3	الفيوم	7	25.9	الشرقية
8	35.7	اسيوط	8	28.6	كفر الشيخ
9	38.3	المنيا	9	35.5	البحيرة

التسرب من التعليم للمرحلة الابتدائية



الترتيب على مستوى الاقليم	التسرب من التعليم ابتدائي	محافظات الحدود	الترتيب على مستوى الاقليم	التسرب من التعليم ابتدائي	المحافظات الحضرية
1	0.09	جنوب سيناء	1	0.13	السويس
2	0.10	الوادى الجديد	2	0.20	بورسعيد
3	0.12	شمال سيناء	3	0.22	القاهرة
4	0.17	البحر الأحمر	4	0.40	الإسكندرية
5	0.38	مطروح			
الترتيب على مستوى الاقليم	التسرب من التعليم ابتدائي	محافظات الوجه القبلى	الترتيب على مستوى الاقليم	التسرب من التعليم ابتدائي	محافظات الوجه البحرى
1	0.13	أسوان	1	0.12	الشرقية
2	0.14	قنا	2	0.15	كفر الشيخ
3	0.16	الأقصر	3	0.16	البحيرة
4	0.16	الفيوم	4	0.17	الدقهلية
5	0.18	المنيا	5	0.22	الإسماعيلية
6	0.21	سوهاج	6	0.24	القليوبية
7	0.27	الجيزة	7	0.25	الغربية
8	0.36	بنى سويف	8	0.25	دمياط
9	0.42	أسيوط	9	0.26	المنوفية

التسرب من التعليم للمرحلة الإعدادية



الترتيب على مستوى الاقليم	التسرب من التعليم اعدادى	محافظات الحدود	الترتيب على مستوى الاقليم	التسرب من التعليم اعدادى	المحافظات الحضرية
1	0.41	الوادي الجديد	1	0.96	بورسعيد
2	0.67	البحر الأحمر	2	0.97	السويس
3	1.95	جنوب سيناء	3	1.44	القاهرة
4	3.48	مطروح	4	2.09	الإسكندرية
5	4.34	شمال سيناء			
الترتيب على مستوى الاقليم	التسرب من التعليم اعدادى	محافظات الوجه القبلى	الترتيب على مستوى الاقليم	التسرب من التعليم اعدادى	محافظات الوجه البحرى
1	1.72	قنا	1	0.53	الشرقية
2	1.74	الأقصر	2	0.76	الدقهلية
3	1.88	سوهاج	3	0.82	الغربية
4	1.98	أسوان	4	0.97	دمياط
5	2.03	الجيزة	5	0.98	المنوفية
6	2.26	الفيوم	6	1.06	كفر الشيخ
7	2.33	المنيا	7	1.27	الإسماعيلية
8	3.07	بنى سويف	8	1.35	القليوبية
9	4.28	أسيوط	9	2.38	البحيرة

المصدر : وزارة التربية والتعليم - الكتاب الإحصائى السنوى للعام الدراسى (2022 - 2023)

كثافة الفصل (المرحلة الإبتدائية)



الترتيب على مستوى الاقليم	كثافة الفصل ابتدائي	محافظات الحدود	الترتيب على مستوى الاقليم	كثافة الفصل ابتدائي	المحافظات الحضرية
1	24.72	جنوب سيناء	1	42.13	بور سعيد
2	29.37	الوادي الجديد	2	46.03	القاهرة
3	32.75	شمال سيناء	3	46.16	السويس
4	40.19	البحر الأحمر	4	51.28	الأسكندرية
5	41.63	مطروح			
الترتيب على مستوى الاقليم	كثافة الفصل ابتدائي	محافظات الوجه القبلي	الترتيب على مستوى الاقليم	كثافة الفصل ابتدائي	محافظات الوجه البحري
1	42.56	أسوان	1	44.99	الشرقية
2	44.93	الأقصر	2	46.07	دمياط
3	50.17	قنا	3	47.45	الإسماعيلية
4	51.28	سوهاج	4	50.45	كفر الشيخ
5	52.11	بني سويف	5	51.31	المنوفية
6	54.12	المنيا	6	52.64	الغربية
7	54.22	الفيوم	7	52.85	البحيرة
8	55.97	أسيوط	8	53.09	الدقهلية
9	56.15	الجيزة	9	56.23	القليوبية

المصدر: وزارة التربية والتعليم - الكتاب الإحصائي السنوي للعام الدراسي (2022 - 2023)

كثافة الفصل (المرحلة الإعدادية)




الترتيب على مستوى الاقليم	كثافة الفصل اعدادى	محافظات الحدود	الترتيب على مستوى الاقليم	كثافة الفصل اعدادى	المحافظات الحضرية
1	27.37	الوادي الجديد	1	40.01	بور سعيد
2	28.60	جنوب سيناء	2	44.71	القاهرة
3	35.01	شمال سيناء	3	46.07	السويس
4	39.77	البحر الأحمر	4	49.40	الأسكندرية
5	43.66	مطروح			
الترتيب على مستوى الاقليم	كثافة الفصل اعدادى	محافظات الوجه القبلى	الترتيب على مستوى الاقليم	كثافة الفصل اعدادى	محافظات الوجه البحرى
1	40.44	أسوان	1	44.50	الإسماعيلية
2	43.11	الأقصر	2	44.64	الشرقية
3	45.56	قنا	3	46.40	كفر الشيخ
4	47.39	سوهاج	4	47.69	الدقهلية
5	49.35	المنيا	5	47.96	دمياط
6	50.47	بني سويف	6	48.13	الغربية
7	50.53	أسيوط	7	50.08	القليوبية
8	53.32	الفيوم	8	50.23	البحيرة
9	55.45	الجيزة	9	50.69	المنوفية

المصدر : وزارة التربية والتعليم - الكتاب الإحصائى السنوى للعام الدراسى (2022 - 2023)



العمل


نسبة قوة العمل إلى السكان 2022



الترتيب على مستوى الاقليم	نسبة قوة العمل إلى السكان	محافظات الحدود	الترتيب على مستوى الاقليم	نسبة قوة العمل إلى السكان	المحافظات الحضرية
1	44.3	جنوب سيناء	1	40.8	بور سعيد
2	35.6	البحر الاحمر	2	31.6	الاسكندرية
3	30.8	الوادى الجديد	3	29.3	السويس
4	22.9	مطروح	4	28.4	القاهرة
5	لم يرد بيان	شمال سيناء			
الترتيب على مستوى الاقليم	نسبة قوة العمل إلى السكان	محافظات الوجه القبلى	الترتيب على مستوى الاقليم	نسبة قوة العمل إلى السكان	محافظات الوجه البحرى
1	31.2	بنى سويف	1	34.2	دمياط
2	30.0	الجيزة	2	32.9	الاسماعيلية
3	29.6	اسوان	3	32.9	الغربية
4	28.2	الاقصر	4	32.3	كفر الشيخ
5	28.0	المنيا	5	31.7	القليوبية
6	25.5	الفيوم	6	31.1	المنوفية
7	24.6	اسيوط	7	29.8	البحيرة
8	24.0	قنا	8	27.6	الدقهلية
9	23.5	سوهاج	9	26.9	الشرقية

المصدر : الجهاز المركزى للتعبئة العامة والإحصاء - النشرة السنوية للقوى العاملة 2022


معدل البطالة (15 – 64 سنة) 2022



الترتيب على مستوى الاقليم	معدل البطالة	محافظات الحدود	الترتيب على مستوى الاقليم	معدل البطالة	المحافظات الحضرية
1	3.8	مطروح	1	7.4	السويس
2	6.3	الوادى الجديد	2	10.6	الأسكندرية
3	15.6	البحر الأحمر	3	11.3	القاهرة
4	26.8	جنوب سيناء	4	26.2	بورسعيد
--	لم يرد بيان	شمال سيناء			
الترتيب على مستوى الاقليم	معدل البطالة	محافظات الوجه القبلى	الترتيب على مستوى الاقليم	معدل البطالة	محافظات الوجه البحرى
1	1.1	الأقصر	1	1.9	الدقهلية
2	3.2	قنا	2	3.4	كفر الشيخ
3	3.9	أسيوط	3	4.0	البحيرة
4	4.0	بنى سويف	4	5.0	المنوفية
5	4.0	سوهاج	5	6.7	الشرقية
6	4.2	الفيوم	6	8.2	الغربية
7	4.6	المنيا	7	10.0	دمياط
8	10.0	الجيزة	8	11.8	القليوبية
9	13.7	أسوان	9	14.0	الإسماعيلية

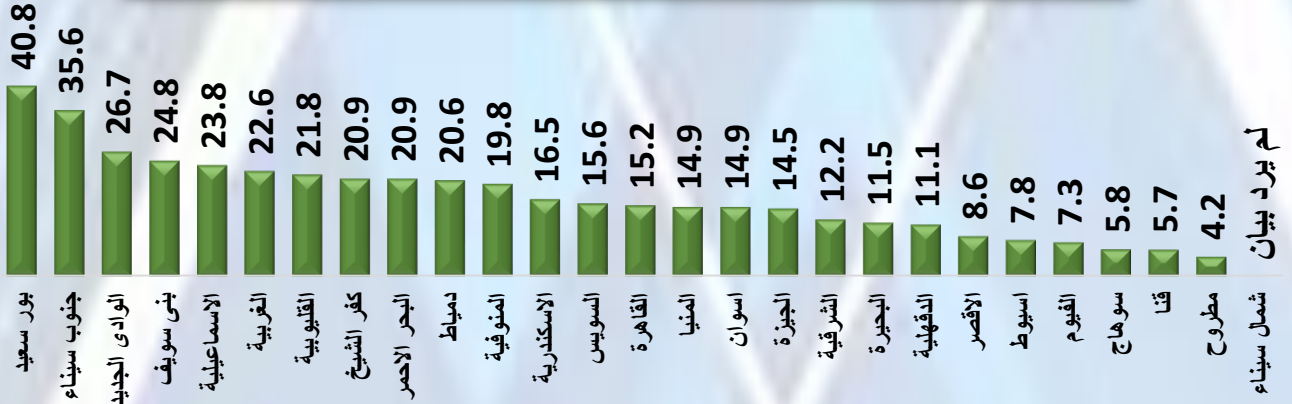
المصدر: الجهاز المركزى للتعبئة العامة والإحصاء - النشرة السنوية للقوى العاملة 2022

معدل البطالة بين الإناث (15 - 64 سنة) 2022



الترتيب على مستوى الأقليم	معدل البطالة بين الإناث	محافظات الحدود	الترتيب على مستوى الأقليم	معدل البطالة بين الإناث	المحافظات الحضرية
1	17.7	الوادى الجديد	1	15.3	السويس
2	18.2	مطروح	2	19.9	القاهرة
3	39.1	البحر الأحمر	3	25.0	الأسكندرية
4	50.3	جنوب سيناء	4	56.1	بورسعيد
--	لم يرد بيان	شمال سيناء			
الترتيب على مستوى الأقليم	معدل البطالة بين الإناث	محافظات الوجه القبلى	الترتيب على مستوى الأقليم	معدل البطالة بين الإناث	محافظات الوجه البحرى
1	7.1	الأقصر	1	5.2	المنوفية
2	9.0	بنى سويف	2	6.0	الدقهلية
3	9.2	أسيوط	3	8.0	كفر الشيخ
4	11.8	المنيا	4	8.8	الغربية
5	12.5	الفيوم	5	12.4	البحيرة
6	14.9	قنا	6	16.2	الشرقية
7	18.4	سوهاج	7	27.2	القليوبية
8	30.0	الجيزة	8	27.5	دمياط
9	53.3	أسوان	9	32.0	الإسماعيلية


نسبة مساهمة المرأة في قوة العمل (15 سنة فأكثر) 2022



الترتيب على مستوى الاقليم	مساهمة المرأة في قوة العمل	محافظات الحدود	الترتيب على مستوى الاقليم	مساهمة المرأة في قوة العمل	المحافظات الحضرية
1	35.6	جنوب سيناء	1	40.8	بور سعيد
2	26.7	الوادى الجديد	2	16.5	الاسكندرية
3	20.9	البحر الاحمر	3	15.6	السويس
4	4.2	مطروح	4	15.2	القاهرة
--	لم يرد بيان	شمال سيناء			
الترتيب على مستوى الاقليم	مساهمة المرأة في قوة العمل	محافظات الوجه القبلى	الترتيب على مستوى الاقليم	مساهمة المرأة في قوة العمل	محافظات الوجه البحرى
1	24.8	بنى سويف	1	23.8	الاسماعيلية
2	14.9	المنيا	2	22.6	الغربية
3	14.9	اسوان	3	21.8	القليوبية
4	14.5	الجيزة	4	20.9	كفر الشيخ
5	8.6	الاقصر	5	20.6	دمياط
6	7.8	اسيوط	6	19.8	المنوفية
7	7.3	الفيوم	7	12.2	الشرقية
8	5.8	سوهاج	8	11.5	البحيرة
9	5.7	قنا	9	11.1	الدقهلية

المصدر : الجهاز المركزى للتعبئة العامة والإحصاء - النشرة السنوية للقوى العاملة 2022

مساهمة الشباب في قوة العمل (15 - 29 سنة) 2022

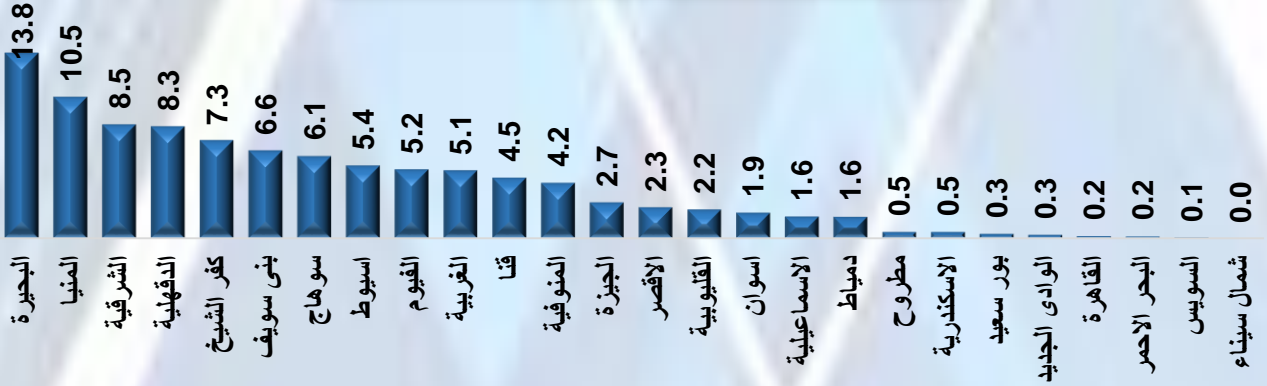


الترتيب على مستوى الاقليم	مساهمة الشباب فى قوة العمل	محافظات الحدود	الترتيب على مستوى الاقليم	مساهمة الشباب فى قوة العمل	المحافظات الحضرية
1	39.9	جنوب سيناء	1	48.0	بورسعيد
2	30.4	البحر الأحمر	2	32.8	الإسكندرية
3	28.4	مطروح	3	30.6	القاهرة
4	27.6	الوادى الجديد	4	29.4	السويس
5	لم يرد بيان	شمال سيناء			
الترتيب على مستوى الاقليم	مساهمة الشباب فى قوة العمل	محافظات الوجه القبلى	الترتيب على مستوى الاقليم	مساهمة الشباب فى قوة العمل	محافظات الوجه البحرى
1	35.8	بنى سويف	1	39.1	الإسماعيلية
2	34.8	الجيزة	2	37.7	دمياط
3	34.4	المنيا	3	32.7	القليوبية
4	34.1	أسوان	4	31.7	البحيرة
5	32.4	الأقصر	5	31.4	الغربية
6	32.3	أسيوط	6	30.2	كفر الشيخ
7	29.7	الفيوم	7	28.9	المنوفية
8	27.9	سوهاج	8	26.9	الشرقية
9	27.7	قنا	9	26.3	الدقهلية



نوع العمل

الزراعة والصيد 2022



الترتيب على مستوى الاقليم	الزراعة والصيد واستغلال الغابات وقطع الأشجار	محافظات الحدود	الترتيب على مستوى الاقليم	الزراعة والصيد واستغلال الغابات وقطع الأشجار	المحافظات الحضرية
1	0.5	مطروح	1	0.5	الاسكندرية
2	0.3	الوادى الجديد	2	0.3	بور سعيد
3	0.2	البحر الاحمر	3	0.2	القاهرة
4	0.1	جنوب سيناء	4	0.1	السويس
	لم يرد بيان	شمال سيناء			
الترتيب على مستوى الاقليم	الزراعة والصيد واستغلال الغابات وقطع الأشجار	محافظات الوجه القبلى	الترتيب على مستوى الاقليم	الزراعة والصيد واستغلال الغابات وقطع الأشجار	محافظات الوجه البحرى
1	10.5	المنيا	1	13.8	البحيرة
2	6.6	بنى سويف	2	8.5	الشرقية
3	6.1	سوهاج	3	8.3	الدقهلية
4	5.4	اسيوط	4	7.3	كفر الشيخ
5	5.2	الفيوم	5	5.1	الغربية
6	4.5	قنا	6	4.2	المنوفية
7	2.7	الجيزة	7	2.2	القليوبية
8	2.3	الاقصر	8	1.6	الاسماعيلية
9	1.9	اسوان	9	1.6	دمياط

المصدر : الجهاز المركزى للتعبئة العامة والإحصاء - النشرة السنوية للقوى العاملة 2022

التعدين واستغلال المحاجر 2022



الترتيب على مستوى الاقليم	التعدين واستغلال المحاجر	محافظات الحدود	الترتيب على مستوى الاقليم	التعدين واستغلال المحاجر	المحافظات الحضرية
1	1.5	مطروح	1	10.3	القاهرة
2	1.0	جنوب سيناء	2	5.4	الاسكندرية
3	0.5	الوادى الجديد	3	4.2	السويس
4	0.3	البحر الاحمر	4	1.6	بور سعيد
	لم يرد بيان	شمال سيناء			
الترتيب على مستوى الاقليم	التعدين واستغلال المحاجر	محافظات الوجه القبلى	الترتيب على مستوى الاقليم	التعدين واستغلال المحاجر	محافظات الوجه البحرى
1	26.5	المنيا	1	6.4	البحيرة
2	14.7	اسوان	2	3.3	المنوفية
3	4.7	الجيزة	3	3.1	القليوبية
4	2.1	قنا	4	2.6	دمياط
5	1.6	اسيوط	5	2.0	الشرقية
6	1.5	بنى سويف	6	2.0	الدقهلية
7	1.0	الفيوم	7	1.6	كفر الشيخ
8	0.7	الاقصر	8	1.3	الغربية
9	0.0	سوهاج	9	0.3	الاسماعيلية

الصناعات التحويلية 2022



الترتيب على مستوى الاقليم	الصناعات التحويلية	محافظات الحدود	الترتيب على مستوى الاقليم	الصناعات التحويلية	المحافظات الحضرية
1	0.1	البحر الاحمر	1	11.0	القاهرة
2	0.1	مطروح	2	7.5	الاسكندرية
3	0.1	الوادى الجديد	3	1.6	السويس
4	0.0	جنوب سيناء	4	0.9	بور سعيد
	لم يرد بيان	شمال سيناء			
الترتيب على مستوى الاقليم	الصناعات التحويلية	محافظات الوجه القبلى	الترتيب على مستوى الاقليم	الصناعات التحويلية	محافظات الوجه البحرى
1	13.6	الجيزة	1	10.7	القليوبية
2	2.6	اسيوط	2	9.3	الشرقية
3	2.6	المنيا	3	7.0	الغربية
4	2.4	بنى سويف	4	6.8	الدقهلية
5	2.1	الفيوم	5	6.2	المنوفية
6	1.1	سوهاج	6	5.0	البحيرة
7	1.1	قنا	7	3.1	دمياط
8	0.5	الاقصر	8	2.4	كفر الشيخ
9	0.4	اسوان	9	1.6	الاسماعيلية

المصدر: الجهاز المركزى للتعينة العامة والإحصاء - النشرة السنوية للقوى العاملة 2022


امدادات الكهرباء والغاز والبحر وتكييف الهواء 2022



الترتيب على مستوى الاقليم	امدادات الكهرباء والغاز والبحر وتكييف الهواء	محافظات الحدود	الترتيب على مستوى الاقليم	امدادات الكهرباء والغاز والبحر وتكييف الهواء	المحافظات الحضرية
1	0.5	جنوب سيناء	1	11.2	القاهرة
2	0.5	الوادى الجديد	2	10.5	الاسكندرية
3	0.4	البحر الاحمر	3	3.3	السويس
4	0.4	مطروح	4	0.9	بور سعيد
	لم يرد بيان	شمال سيناء			
الترتيب على مستوى الاقليم	امدادات الكهرباء والغاز والبحر وتكييف الهواء	محافظات الوجه القبلى	الترتيب على مستوى الاقليم	امدادات الكهرباء والغاز والبحر وتكييف الهواء	محافظات الوجه البحرى
1	8.4	الجيزة	1	10.2	المنوفية
2	3.2	المنيا	2	8.4	القليوبية
3	2.5	اسيوط	3	8.1	البحيرة
4	2.3	قنا	4	5.8	الشرقية
5	2.2	بنى سويف	5	5.1	الدقهلية
6	1.8	اسوان	6	4.3	الغربية
7	1.4	سوهاج	7	3.7	الاسماعيلية
8	1.2	الاقصر	8	1.6	كفر الشيخ
9	1.1	الفيوم	9	1.0	دمياط

المصدر : الجهاز المركزى للتعبة العامة والإحصاء - النشرة السنوية لللقى العاملة 2022


الإمداد المائي وشبكات الصرف الصحي 2022



الترتيب على مستوى الاقليم	الإمداد المائي وشبكات الصرف الصحي	محافظات الحدود	الترتيب على مستوى الاقليم	الإمداد المائي وشبكات الصرف الصحي	المحافظات الحضرية
1	0.6	البحر الاحمر	1	22.2	القاهرة
2	0.5	مطروح	2	6.1	الاسكندرية
3	0.5	جنوب سيناء	3	0.9	السويس
4	0.1	الوادى الجديد	4	0.3	بور سعيد
	لم يرد بيان	شمال سيناء			
الترتيب على مستوى الاقليم	الإمداد المائي وشبكات الصرف الصحي	محافظات الوجه القبلى	الترتيب على مستوى الاقليم	الإمداد المائي وشبكات الصرف الصحي	محافظات الوجه البحرى
1	10.8	الجيزة	1	7.5	المنوفية
2	5.1	سوهاج	2	6.3	القليوبية
3	3.6	المنيا	3	6.3	الدقهلية
4	3.4	اسيوط	4	5.3	الغربية
5	2.4	قنا	5	4.1	الشرقية
6	1.6	بنى سويف	6	3.3	البحيرة
7	1.4	اسوان	7	2.7	كفر الشيخ
8	1.3	الاقصر	8	1.4	الاسماعيلية
9	1.2	الفيوم	9	1.1	دمياط

المصدر: الجهاز المركزى للتعبئة العامة والإحصاء - النشرة السنوية للقوى العاملة 2022


التشييد والبناء 2022



الترتيب على مستوى الاقليم	التشييد والبناء	محافظات الحدود	الترتيب على مستوى الاقليم	التشييد والبناء	المحافظات الحضرية
1	0.9	مطروح	1	7.3	القاهرة
2	0.3	البحر الاحمر	2	4.4	الاسكندرية
3	0.2	الوادى الجديد	3	0.5	السويس
4	0.1	جنوب سيناء	4	0.2	بور سعيد
	لم يرد بيان	شمال سيناء			
الترتيب على مستوى الاقليم	التشييد والبناء	محافظات الوجه القبلى	الترتيب على مستوى الاقليم	التشييد والبناء	محافظات الوجه البحرى
1	9.6	الجيزة	1	6.2	الدقهلية
2	8.2	سوهاج	2	5.5	البحيرة
3	7.1	اسيوط	3	5.4	الشرقية
4	6.8	الفيوم	4	4.6	القليوبية
5	6.6	المنيا	5	3.6	المنوفية
6	5.5	قنا	6	3.6	الغربية
7	5.2	بنى سويف	7	3.0	كفر الشيخ
8	1.7	اسوان	8	1.3	دمياط
9	1.3	الاقصر	9	1.0	الاسماعيلية

المصدر: الجهاز المركزى للتعبئة العامة والإحصاء - النشرة السنوية للقوى العاملة 2022

تجارة الجملة والتجزئة وإصلاح المركبات 2022



الترتيب على مستوى الاقليم	تجارة الجملة والتجزئة وإصلاح المركبات	محافظات الحدود	الترتيب على مستوى الاقليم	تجارة الجملة والتجزئة وإصلاح المركبات	المحافظات الحضرية
1	0.5	البحر الاحمر	1	11.5	القاهرة
2	0.2	مطروح	2	7.5	الاسكندرية
3	0.1	الوادى الجديد	3	1.2	بور سعيد
4	0.1	جنوب سيناء	4	0.7	السويس
	لم يرد بيان	شمال سيناء			
الترتيب على مستوى الاقليم	تجارة الجملة والتجزئة وإصلاح المركبات	محافظات الوجه القبلى	الترتيب على مستوى الاقليم	تجارة الجملة والتجزئة وإصلاح المركبات	محافظات الوجه البحرى
1	10.6	الجيزة	1	7.4	الغربية
2	5.5	المنيا	2	7.1	الدقهلية
3	4.0	سوهاج	3	7.0	القليوبية
4	3.4	اسيوط	4	5.6	البحيرة
5	3.0	بنى سويف	5	5.4	المنوفية
6	2.9	الفيوم	6	5.3	الشرقية
7	1.9	قنا	7	4.0	كفر الشيخ
8	1.0	اسوان	8	1.6	دمياط
9	1.0	الاقصر	9	1.2	الاسماعيلية

المصدر: الجهاز المركزى للتعبئة العامة والإحصاء - النشرة السنوية للقوى العاملة 2022

النقل والتخزين 2022



الترتيب على مستوى الاقليم	النقل والتخزين	محافظات الحدود	الترتيب على مستوى الاقليم	النقل والتخزين	المحافظات الحضرية
1	0.6	البحر الاحمر	1	10.9	القاهرة
2	0.5	مطروح	2	8.2	الاسكندرية
3	0.2	الوادى الجديد	3	1.3	بور سعيد
4	0.1	جنوب سيناء	4	1.0	السويس
	لم يرد بيان	شمال سيناء			
الترتيب على مستوى الاقليم	النقل والتخزين	محافظات الوجه القبلى	الترتيب على مستوى الاقليم	النقل والتخزين	محافظات الوجه البحرى
1	10.7	الجيزة	1	7.0	الدقهلية
2	4.7	المنيا	2	6.7	القليوبية
3	4.7	سوهاج	3	6.2	البحيرة
4	3.7	اسيوط	4	6.1	الشرقية
5	2.9	الفيوم	5	6.0	الغربية
6	2.2	بنى سويف	6	4.6	المنوفية
7	2.1	قنا	7	3.2	كفر الشيخ
8	1.9	اسوان	8	1.9	دمياط
9	1.3	الاقصر	9	1.4	الاسماعيلية

المصدر: الجهاز المركزى للتعبئة العامة والإحصاء - النشرة السنوية للقوى العاملة 2022

خدمات الغذاء والإقامة 2022



الترتيب على مستوى الاقليم	خدمات الغذاء والإقامة	محافظات الحدود	الترتيب على مستوى الاقليم	خدمات الغذاء والإقامة	المحافظات الحضرية
1	1.5	البحر الاحمر	1	12.7	القاهرة
2	0.3	جنوب سيناء	2	9.0	الاسكندرية
3	0.3	مطروح	3	1.0	بور سعيد
4	0.0	الوادى الجديد	4	0.9	السويس
	لم يرد بيان	شمال سيناء			
الترتيب على مستوى الاقليم	خدمات الغذاء والإقامة	محافظات الوجه القبلى	الترتيب على مستوى الاقليم	خدمات الغذاء والإقامة	محافظات الوجه البحرى
1	12.8	الجيزة	1	7.4	القليوبية
2	6.4	المنيا	2	5.2	الغربية
3	3.5	سوهاج	3	5.0	الدقهلية
4	3.5	اسيوط	4	4.5	البحيرة
5	2.8	بنى سويف	5	4.0	الشرقية
6	2.7	قنا	6	3.8	المنوفية
7	2.3	الاقصر	7	3.7	كفر الشيخ
8	2.2	الفيوم	8	1.5	دمياط
9	2.1	اسوان	9	0.8	الاسماعيلية

المصدر: الجهاز المركزى للتعبئة العامة والإحصاء - النشرة السنوية للقوى العاملة 2022


المعلومات والإتصالات 2022



الترتيب على مستوى الاقليم	المعلومات والإتصالات	محافظات الحدود	الترتيب على مستوى الاقليم	المعلومات والإتصالات	المحافظات الحضرية
1	0.8	البحر الاحمر	1	29.3	القاهرة
2	0.4	الوادى الجديد	2	7.8	الاسكندرية
3	0.2	جنوب سيناء	3	1.0	بور سعيد
4	0.2	مطروح	4	0.8	السويس
	لم يرد بيان	شمال سيناء			
الترتيب على مستوى الاقليم	المعلومات والإتصالات	محافظات الوجه القبلى	الترتيب على مستوى الاقليم	المعلومات والإتصالات	محافظات الوجه البحرى
1	20.4	الجيزة	1	9.9	القليوبية
2	2.3	المنيا	2	6.3	المنوفية
3	2.1	الفيوم	3	3.2	الدقهلية
4	1.3	بنى سويف	4	3.1	الغربية
5	1.0	الاقصر	5	2.5	البحيرة
6	0.8	اسيوط	6	1.9	الشرقية
7	0.8	قنا	7	1.6	الاسماعيلية
8	0.6	سوهاج	8	0.8	كفر الشيخ
9	0.6	اسوان	9	0.3	دمياط

المصدر: الجهاز المركزى للتعبئة العامة والإحصاء - النشرة السنوية للقوى العاملة 2022

الوساطة المالية والتأمين 2022



الترتيب على مستوى الاقليم	الوساطة المالية والتأمين	محافظات الحدود	الترتيب على مستوى الاقليم	الوساطة المالية والتأمين	المحافظات الحضرية
1	0.5	مطروح	1	21.2	القاهرة
2	0.4	جنوب سيناء	2	6.7	الاسكندرية
3	0.4	البحر الاحمر	3	1.6	بور سعيد
4	0.1	الوادى الجديد	4	0.8	السويس
	لم يرد بيان	شمال سيناء			
الترتيب على مستوى الاقليم	الوساطة المالية والتأمين	محافظات الوجه القبلى	الترتيب على مستوى الاقليم	الوساطة المالية والتأمين	محافظات الوجه البحرى
1	16.0	الجيزة	1	6.6	القليوبية
2	4.7	سوهاج	2	5.3	الشرقية
3	3.3	اسيوط	3	5.1	المنوفية
4	3.1	بنى سويف	4	4.3	الغربية
5	3.0	قنا	5	3.9	الدقهلية
6	3.0	المنيا	6	2.9	البحيرة
7	1.4	اسوان	7	1.5	الاسماعيلية
8	1.1	الفيوم	8	1.1	كفر الشيخ
9	0.9	الاقصر	9	1.1	دمياط

المصدر : الجهاز المركزى للتعبئة العامة والإحصاء - النشرة السنوية للقوى العاملة 2022

أنشطة العقارات والتأجير 2022



الترتيب على مستوى الاقليم	أنشطة العقارات والتأجير	محافظات الحدود	الترتيب على مستوى الاقليم	أنشطة العقارات والتأجير	المحافظات الحضرية
1	0.8	مطروح	1	19.0	القاهرة
2	0.4	جنوب سيناء	2	8.6	الاسكندرية
3	0.0	الوادى الجديد	3	1.7	بور سعيد
4	0.0	البحر الاحمر	4	0.8	السويس
	لم يرد بيان	شمال سيناء			
الترتيب على مستوى الاقليم	أنشطة العقارات والتأجير	محافظات الوجه القبلى	الترتيب على مستوى الاقليم	انشطة العقارات والتأجير	محافظات الوجه البحرى
1	25.8	الجيزة	1	7.3	القليوبية
2	2.1	المنيا	2	7.0	الشرقية
3	1.9	الفيوم	3	5.5	الدقهلية
4	1.9	اسيوط	4	4.7	المنوفية
5	1.7	بنى سويف	5	3.2	الغربية
6	1.3	سوهاج	6	2.6	كفر الشيخ
7	0.4	الاقصر	7	2.1	البحيرة
8	0.0	قنا	8	0.9	دمياط
9	0.0	اسوان	9	0.6	الاسماعيلية

المصدر : الجهاز المركزى للتعبئة العامة والإحصاء - النشرة السنوية للوقى العاملة 2022


الأنشطة العلمية والتقنية المتخصصة 2022



الترتيب على مستوى الاقليم	الأنشطة العلمية والتقنية المتخصصة	محافظات الحدود	الترتيب على مستوى الاقليم	الأنشطة العلمية والتقنية المتخصصة	المحافظات الحضرية
1	0.6	البحر الاحمر	1	25.8	القاهرة
2	0.2	الوادى الجديد	2	10.4	الاسكندرية
3	0.1	جنوب سيناء	3	1.5	بور سعيد
4	0.1	مطروح	4	1.0	السويس
	لم يرد بيان	شمال سيناء			
الترتيب على مستوى الاقليم	الأنشطة العلمية والتقنية المتخصصة	محافظات الوجه القبلى	الترتيب على مستوى الاقليم	الأنشطة العلمية والتقنية المتخصصة	محافظات الوجه البحرى
1	11.4	الجيزة	1	7.2	القليوبية
2	2.6	المنيا	2	4.9	الشرقية
3	2.5	الفيوم	3	4.8	الدقهلية
4	2.3	سوهاج	4	4.2	البحيرة
5	1.8	اسيوط	5	4.0	الغربية
6	1.6	بنى سويف	6	4.0	المنوفية
7	1.3	قنا	7	3.1	كفر الشيخ
8	0.8	الاقصر	8	1.7	دمياط
9	0.7	اسوان	9	1.4	الاسماعيلية

المصدر: الجهاز المركزى للتعنبة العامة والإحصاء - النشرة السنوية للقوى العاملة 2022

أنشطة إدارية وخدمات دعم 2022



الترتيب على مستوى الاقليم	أنشطة إدارية وخدمات دعم	محافظات الحدود	الترتيب على مستوى الاقليم	أنشطة إدارية وخدمات دعم	المحافظات الحضرية
1	2.1	البحر الاحمر	1	19.5	القاهرة
2	0.3	جنوب سيناء	2	10.5	الاسكندرية
3	0.2	مطروح	3	1.7	بور سعيد
4	0.1	الوادى الجديد	4	1.2	السويس
	لم يرد بيان	شمال سيناء			
الترتيب على مستوى الاقليم	أنشطة إدارية وخدمات دعم	محافظات الوجه القبلى	الترتيب على مستوى الاقليم	أنشطة إدارية وخدمات دعم	محافظات الوجه البحرى
1	13.3	الجيزة	1	7.2	القليوبية
2	3.3	المنيا	2	5.7	المنوفية
3	2.5	الفيوم	3	4.6	الغربية
4	2.4	الاقصر	4	4.4	الشرقية
5	2.0	قنا	5	3.9	الدقهلية
6	2.0	اسيوط	6	3.3	البحيرة
7	2.0	بنى سويف	7	1.6	الاسماعيلية
8	1.9	سوهاج	8	1.6	كفر الشيخ
9	1.4	اسوان	9	1.1	دمياط

المصدر: الجهاز المركزى للتعبئة العامة والإحصاء - النشرة السنوية للقوى العاملة 2022


الإدارة العامة والدفاع والضمان الإجتماعى 2022



الترتيب على مستوى الاقليم	الإدارة العامة والدفاع والضمان الإجتماعى	محافظات الحدود	الترتيب على مستوى الاقليم	الإدارة العامة والدفاع والضمان الإجتماعى	المحافظات الحضرية
1	0.9	الوادى الجديد	1	9.3	القاهرة
2	0.8	البحر الاحمر	2	3.6	الاسكندرية
3	0.5	مطروح	3	1.3	بور سعيد
4	0.4	جنوب سيناء	4	0.8	السويس
	لم يرد بيان	شمال سيناء			
الترتيب على مستوى الاقليم	الإدارة العامة والدفاع والضمان الإجتماعى	محافظات الوجه القبلى	الترتيب على مستوى الاقليم	الإدارة العامة والدفاع والضمان الإجتماعى	محافظات الوجه البحرى
1	7.3	الجيزة	1	7.5	الشرقية
2	6.3	المنيا	2	7.2	الغربية
3	4.3	بنى سويف	3	6.5	المنوفية
4	4.0	سوهاج	4	6.5	البحيرة
5	3.6	اسيوط	5	6.2	القليوبية
6	3.4	قنا	6	5.5	الدقهلية
7	2.2	اسوان	7	4.3	كفر الشيخ
8	2.2	الفيوم	8	2.3	الاسماعيلية
9	1.8	الاقصر	9	1.2	دمياط

المصدر : الجهاز المركزى للتعبئة العامة والإحصاء - النشرة السنوية للقوى العاملة 2022

التعليم 2022



الترتيب على مستوى الاقليم	التعليم	محافظات الحدود	الترتيب على مستوى الاقليم	التعليم	المحافظات الحضرية
1	0.9	الوادى الجديد	1	6.8	القاهرة
2	0.4	البحر الاحمر	2	5.3	الاسكندرية
3	0.3	مطروح	3	1.2	بور سعيد
4	0.2	جنوب سيناء	4	0.8	السويس
	لم يرد بيان	شمال سيناء			
الترتيب على مستوى الاقليم	التعليم	محافظات الوجه القبلى	الترتيب على مستوى الاقليم	التعليم	محافظات الوجه البحرى
1	6.9	الجيزة	1	10.6	الشرقية
2	5.8	المنيا	2	7.2	الدقهلية
3	4.9	سوهاج	3	6.9	الغربية
4	4.2	اسيوط	4	6.7	القليوبية
5	3.5	بنى سويف	5	5.7	المنوفية
6	3.2	قنا	6	4.7	البحيرة
7	2.3	الفيوم	7	4.4	كفر الشيخ
8	1.6	الاقصر	8	2.2	دمياط
9	1.5	اسوان	9	1.8	الاسماعيلية

المصدر: الجهاز المركزى للتعبئة العامة والإحصاء - النشرة السنوية للقوى العاملة 2022

الصحة والعمل الإجتماعى 2022



الترتيب على مستوى الاقليم	الصحة والعمل الإجتماعى	محافظات الحدود	الترتيب على مستوى الاقليم	الصحة والعمل الإجتماعى	المحافظات الحضرية
1	0.5	البحر الاحمر	1	11.7	القاهرة
2	0.5	الوادى الجديد	2	7.3	الاسكندرية
3	0.3	مطروح	3	1.0	بور سعيد
4	0.2	جنوب سيناء	4	0.7	السويس
5	لم يرد بيان	شمال سيناء			
الترتيب على مستوى الاقليم	الصحة والعمل الإجتماعى	محافظات الوجه القبلى	الترتيب على مستوى الاقليم	الصحة والعمل الإجتماعى	محافظات الوجه البحرى
1	7.4	الجيزة	1	8.1	الدقهلية
2	4.7	اسيوط	2	8.0	الغربية
3	4.2	المنيا	3	7.8	الشرقية
4	3.2	بنى سويف	4	6.3	القليوبية
5	3.2	سوهاج	5	6.0	المنوفية
6	1.9	قنا	6	5.4	البحيرة
7	1.6	الفيوم	7	3.9	كفر الشيخ
8	1.6	اسوان	8	1.8	دمياط
9	1.3	الاقصر	9	1.5	الاسماعيلية

المصدر: الجهاز المركزى للتعبئة العامة والإحصاء - النشرة السنوية للقوى العاملة 2022


الفنون والإبداع والتسلية 2022



الترتيب على مستوى الاقليم	الفنون والإبداع والتسلية	محافظات الحدود	الترتيب على مستوى الاقليم	الفنون والإبداع والتسلية	المحافظات الحضرية
1	0.5	مطروح	1	20.2	القاهرة
2	0.3	البحر الاحمر	2	10.9	الاسكندرية
3	0.3	الوادى الجديد	3	0.7	بور سعيد
4	0.0	شمال سيناء	4	0.6	السويس
	لم يرد بيان	جنوب سيناء			
الترتيب على مستوى الاقليم	الفنون والإبداع والتسلية	محافظات الوجه القبلى	الترتيب على مستوى الاقليم	الفنون والإبداع والتسلية	محافظات الوجه البحرى
1	16.4	الجيزة	1	6.6	الغربية
2	2.8	سوهاج	2	6.1	البحيرة
3	2.0	بنى سويف	3	5.3	الدقهلية
4	1.9	قنا	4	5.2	القليوبية
5	1.9	المنيا	5	3.8	الشرقية
6	1.9	اسيوط	6	3.6	المنوفية
7	1.4	الفيوم	7	2.4	كفر الشيخ
8	1.0	اسوان	8	2.3	دمياط
9	0.9	الاقصر	9	1.0	الاسماعيلية

المصدر: الجهاز المركزى للتعبئة العامة والإحصاء - النشرة السنوية للفقوى العاملة 2022

أنشطة الخدمات الأخرى 2022



الترتيب على مستوى الاقليم	أنشطة الخدمات الأخرى	محافظات الحدود	الترتيب على مستوى الاقليم	أنشطة الخدمات الأخرى	المحافظات الحضرية
1	0.6	البحر الاحمر	1	10.0	القاهرة
2	0.5	مطروح	2	5.5	الاسكندرية
3	0.2	الوادى الجديد	3	0.6	بور سعيد
4	0.2	جنوب سيناء	4	0.5	السويس
	لم يرد بيان	شمال سيناء			
الترتيب على مستوى الاقليم	أنشطة الخدمات الأخرى	محافظات الوجه القبلى	الترتيب على مستوى الاقليم	أنشطة الخدمات الأخرى	محافظات الوجه البحرى
1	12.2	الجيزة	1	8.3	الشرقية
2	4.3	اسيوط	2	7.8	البحيرة
3	3.9	المنيا	3	6.7	القليوبية
4	3.9	سوهاج	4	5.8	الغربية
5	3.4	الفيوم	5	5.5	الدقهلية
6	2.4	قنا	6	5.2	كفر الشيخ
7	2.4	بنى سويف	7	4.8	المنوفية
8	1.7	اسوان	8	1.6	دمياط
9	0.7	الاقصر	9	1.3	

المصدر: الجهاز المركزى للتعبئة العامة والإحصاء - النشرة السنوية للقوى العاملة 2022

الخدمة المنزلية 2022




الترتيب على مستوى الاقليم	الخدمات المنزلية	محافظات الحدود	الترتيب على مستوى الاقليم	الخدمات المنزلية	المحافظات الحضرية
1	0.4	البحر الاحمر	1	26.7	القاهرة
2	0.3	مطروح	2	10.5	الاسكندرية
3	0.1	جنوب سيناء	3	3.1	بور سعيد
4	0.0	الوادى الجديد	4	0.5	السويس
	لم يرد بيان	شمال سيناء			
الترتيب على مستوى الاقليم	الخدمات المنزلية	محافظات الوجه القبلى	الترتيب على مستوى الاقليم	الخدمات المنزلية	محافظات الوجه البحرى
1	17.2	الجيزة	1	5.6	القليوبية
2	4.7	المنيا	2	5.3	البحيرة
3	1.8	بنى سويف	3	4.9	الدقهلية
4	1.6	سوهاج	4	4.0	كفر الشيخ
5	1.1	الفيوم	5	3.8	الغربية
6	1.1	اسوان	6	2.8	المنوفية
7	1.0	اسيوط	7	1.6	الشرقية
8	0.3	الاقصر	8	0.7	دمياط
9	0.2	قنا	9	0.5	الاسماعيلية

المصدر : الجهاز المركزى للتعبئة العامة والإحصاء - النشرة السنوية للقوى العاملة 2022




المشروعات

فرص العمل بالمشروعات الصغيرة 2021



الترتيب على مستوى الاقليم	فرص العمل بالمشروعات الصغيرة	محافظات الحدود	الترتيب على مستوى الاقليم	فرص العمل بالمشروعات الصغيرة	المحافظات الحضرية
1	1477	البحر الاحمر	1	3377	القاهرة
2	1182	جنوب سيناء	2	1940	الاسكندرية
3	345	مطروح	3	716	السويس
4	327	الوادي الجديد	4	565	بورسعيد
5	76	شمال سيناء			
الترتيب على مستوى الاقليم	فرص العمل بالمشروعات الصغيرة	محافظات الوجه القبلى	الترتيب على مستوى الاقليم	فرص العمل بالمشروعات الصغيرة	محافظات الوجه البحرى
1	2710	المنيا	1	3188	الدقهلية
2	2521	قنا	2	1975	الشرقية
3	2337	اسيوط	3	1765	القليوبية
4	2329	الجزيرة	4	1736	الغربية
5	2301	سوهاج	5	1505	كفر الشيخ
6	1725	الفيوم	6	1442	البحيرة
7	1500	أسوان	7	1189	الإسماعيلية
8	1322	بني سويف	8	1047	المنوفية
9	780	الاقصر	9	838	دمياط

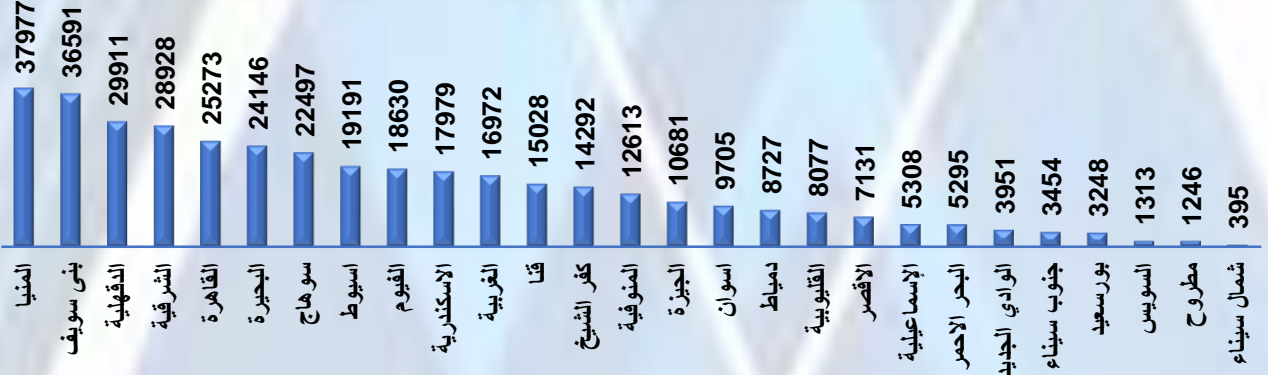
فرص العمل بالمشروعات الصغيرة لكل 100 ألف نسمة 2021



الترتيب على مستوى الاقليم	فرص العمل بالمشروعات الصغيرة	محافظات الحدود	الترتيب على مستوى الاقليم	فرص العمل بالمشروعات الصغيرة	المحافظات الحضرية
1	1049.1	جنوب سيناء	1	92.5	السويس
2	378.6	البحر الاحمر	2	72.4	بورسعيد
3	126.2	الوادي الجديد	3	35.6	الاسكندرية
4	67.4	مطروح	4	33.6	القاهرة
5	15.4	شمال سيناء			
الترتيب على مستوى الاقليم	فرص العمل بالمشروعات الصغيرة	محافظات الوجه القبلى	الترتيب على مستوى الاقليم	فرص العمل بالمشروعات الصغيرة	محافظات الوجه البحرى
1	93.7	أسوان	1	84.4	الإسماعيلية
2	72.2	قنا	2	52.9	دمياط
3	57.7	الأقصر	3	46.3	الدقهلية
4	48.2	اسيوط	4	41.6	كفر الشيخ
5	44.6	المنيا	5	32.7	الغربية
6	43.9	الفيوم	6	29.5	القليوبية
7	41.9	سوهاج	7	25.7	الشرقية
8	38.3	بنى سويف	8	22.7	المنوفية
9	25.2	الجيزة	9	21.6	البحيرة

المصدر : الجهاز المركزى للتعبئة العامة والإحصاء - الكتاب الإحصائى السنوى 2022

فرص العمل بالمشروعات متناهية الصغر 2021



الترتيب على مستوى الاقليم	فرص العمل بالمشروعات متناهية الصغر	محافظات الحدود	الترتيب على مستوى الاقليم	فرص العمل بالمشروعات متناهية الصغر	المحافظات الحضرية
1	5295	البحر الاحمر	1	25273	القاهرة
2	3951	الوادى الجديد	2	17979	الاسكندرية
3	3454	جنوب سيناء	3	3248	بورسعيد
4	1246	مطروح	4	1313	السويس
5	395	شمال سيناء			
الترتيب على مستوى الاقليم	فرص العمل بالمشروعات متناهية الصغر	محافظات الوجه القبلى	الترتيب على مستوى الاقليم	فرص العمل بالمشروعات متناهية الصغر	محافظات الوجه البحرى
1	37977	المنيا	1	29911	الدقهلية
2	36591	بنى سويف	2	28928	الشرقية
3	22497	سوهاج	3	24146	البحيرة
4	19191	اسيوط	4	16972	الغربية
5	18630	الفيوم	5	14292	كفر الشيخ
6	15028	قنا	6	12613	المنوفية
7	10681	الجيزة	7	8727	دمياط
8	9705	اسوان	8	8077	القليوبية
9	7131	الاقصر	9	5308	الإسماعيلية

المصدر: الجهاز المركزى للتعبئة العامة والإحصاء - الكتاب الإحصائى السنوى 2022

فرص العمل بالمشروعات متناهية الصغر لكل 100 ألف نسمة 2021



الترتيب على مستوى الاقليم	فرص العمل بالمشروعات متناهية الصغر	محافظات الحدود	الترتيب على مستوى الاقليم	فرص العمل بالمشروعات متناهية الصغر	المحافظات الحضرية
1	3065.5	جنوب سيناء	1	416.1	بورسعيد
2	1524.5	الوادي الجديد	2	330.4	الاسكندرية
3	1357.4	البحر الاحمر	3	251.6	القاهرة
4	243.6	مطروح	4	169.7	السويس
5	80.2	شمال سيناء			
الترتيب على مستوى الاقليم	فرص العمل بالمشروعات متناهية الصغر	محافظات الوجه القبلي	الترتيب على مستوى الاقليم	فرص العمل بالمشروعات متناهية الصغر	محافظات الوجه البحري
1	1058.8	بني سويف	1	550.5	دمياط
2	624.8	المنيا	2	434.1	الدقهلية
3	606.5	اسوان	3	394.7	كفر الشيخ
4	527.1	الاقصر	4	376.8	الإسماعيلية
5	474.3	الفيوم	5	376.5	الشرقية
6	430.2	قنا	6	361.6	البحيرة
7	410.0	سوهاج	7	319.7	الغربية
8	395.9	اسيوط	8	273.9	المنوفية
9	115.5	الجيزة	9	135.0	القليوبية

نصيب الفرد من إجمالي مياه الشرب المنتجة (متر مكعب / فرد) 2021



الترتيب على مستوى الاقليم	نصيب الفرد من إجمالي مياه الشرب المنتجة	محافظات الحدود	الترتيب على مستوى الاقليم	نصيب الفرد من إجمالي مياه الشرب المنتجة	المحافظات الحضرية
1	412.1	الوادي الجديد	1	166.4	القاهرة
2	320.4	جنوب سيناء	2	152.7	الاسكندرية
3	138.9	البحر الاحمر	3	31.7	السويس
4	114.9	مطروح	4	13.8	بورسعيد
5	97.7	شمال سيناء			
الترتيب على مستوى الاقليم	نصيب الفرد من إجمالي مياه الشرب المنتجة	محافظات الوجه القبلى	الترتيب على مستوى الاقليم	نصيب الفرد من إجمالي مياه الشرب المنتجة	محافظات الوجه البحرى
1	112.9	الجيزة	1	121.1	دمياط
2	94.8	الاقصر	2	89.9	الدقهلية
3	77.7	الفيوم	3	86.7	كفر الشيخ
4	69.4	أسوان	4	82.3	البحيرة
5	68.0	قنا	5	81.1	الإسماعيلية
6	67.2	بني سويف	6	65.4	الغربية
7	57.6	اسيوط	7	58.4	المنوفية
8	57.3	سوهاج	8	58.0	الشرقية
9	52.0	المنيا	9	42.4	القليوبية

أ. عصمت حامد البيه مدير عام مركز المعلومات

- | | |
|---|--|
| <input type="checkbox"/> عبير عثمان الرفاعي | <input type="checkbox"/> نوره أحمد إبراهيم |
| <input type="checkbox"/> غادة محمد صادق | <input type="checkbox"/> محمد فوزى أبو المعاطي |
| <input type="checkbox"/> منار محمد إبراهيم | <input type="checkbox"/> وسام صابر عبد الحليم |

الإشراف العام

أ.د. طارق توفيق أمين

نائب وزير الصحة والسكان لشئون السكان