



# ملخص التقرير الإحصائي السنوي

لمنصرف من وسائل  
تنظيم الأسرة  
والحماية المحققة  
سنة ٢٠٢٢

إصدار فبراير ٢٠٢٣

# الخطوات التفصيلية لحساب معدل الحماية

يعتمد الحساب على  
استمارات 8.أ.ت  
والخاصة بالمنصرف  
من وسائل تنظيم  
الأسرة على مستوى  
الوحدة وهي تحتوي  
على ثلاثة أجزاء:-

(1) خاص بالبيانات  
التعريفية للوحدة:

- كود الوحدة.

- التبعية.

- هل يوجد بها نشاط أم لا.

(2) بيان خاص بالمنتفعات  
على الوسيلة ونوع  
المنتفعات  
(جدد/ مترددات).

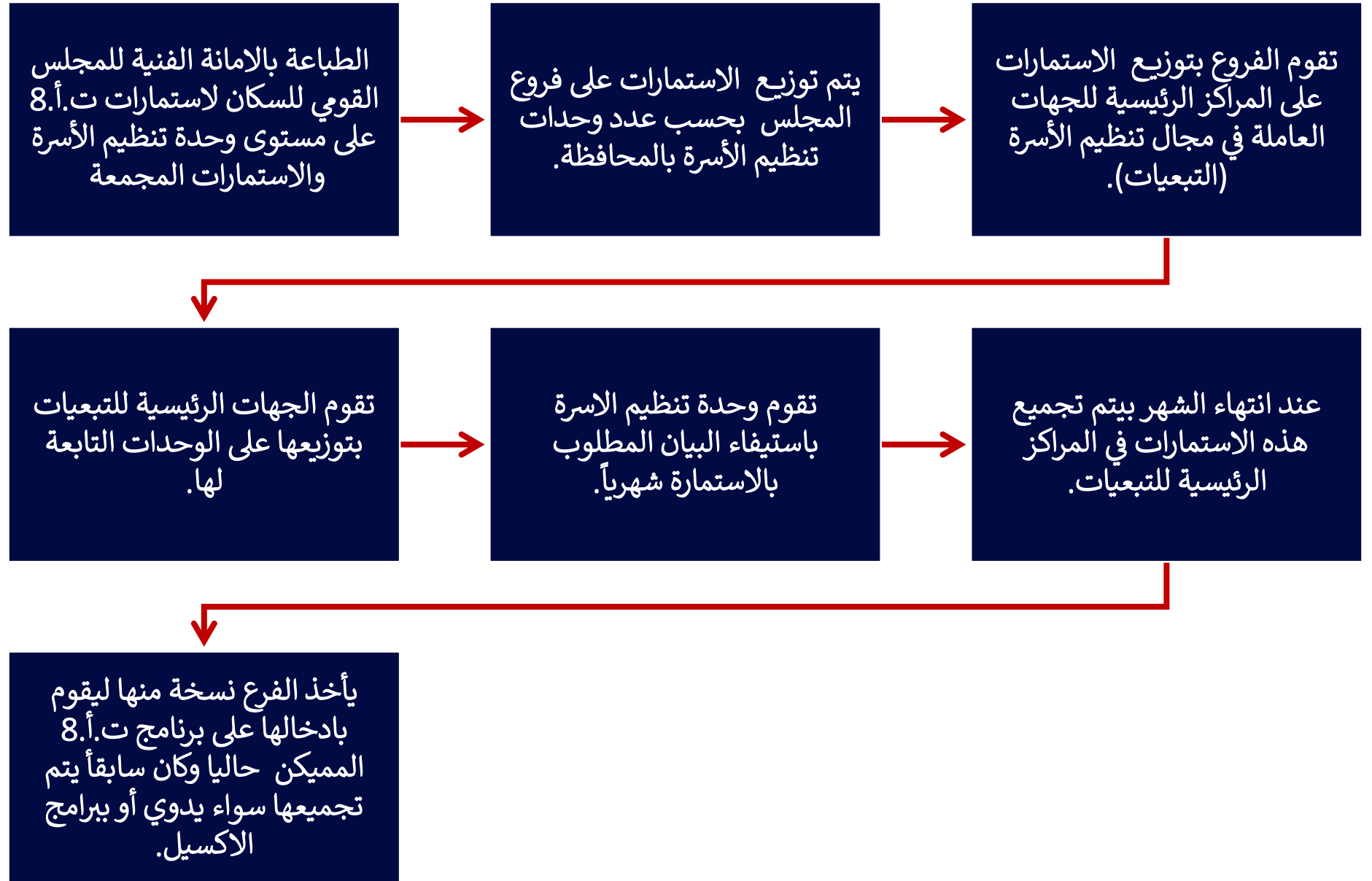
(3) حركة الوسائل من  
مخزون أول المدة والوارد  
والمنصرف لحساب الحماية  
(المنصرف للمنتفعات).

كود الوحدة: 8 خانات  
تقرأ من الشمال لليمين أول  
خانتين من اليسار تخص  
المحافظة ثم الخانتين التي  
قبلهم تخص المراكز  
بالمحافظة والتي قبلهم  
تخص حضر أم ريف ثم  
خانتين أقصى اليمين تخص  
رقم الوحدة.

التبعية مثل وحدات تابعة  
لوزارة الصحة - تأمين  
صحي - مؤسسة علاجية -  
تخصصي- جمعيات اهلية-  
كنيسة وهكذا

هل يوجد بها نشاط أولا.

## دورة ت. ا. 8



نموذج 6 على مستوى المديرية الصحية

ونموذج 7 على مستوى المراكز الادارية

ونموذج 4 و 5 على مستوى المحافظة.

ولتحويل المنصرف لحماية ( لسيدات تم حمايتهن من حدوث حمل باستخدام وسائل تنظيم اسرة) يتم الآتي:-

مميزات مؤشر معدل الحماية

- 1- سهولة قراءته لانه رقم مجمع بعد تحويل المنصرف لحماية.
- 2- عقد مقارنات بين المحافظات وبعضها أو بين المراكز للمحافظة أو بين التبعيات.
- 3- لقياس مدى التغير الذي حدث سواء بالنقص أو بالزيادة على تقديم الخدمة.
- 4- مؤشر تقريبي لنسبة الممارسة (نسبة استخدام الوسائل) الصادر من المسح الصحي، مع ملاحظة ان معدل الحماية دورية اصداره سنوي
- 5- لاصداره سنويا يتم الاستعانه به في الخطط السكانية ويعتبر اداة لمتابعة الانشطة السكانية

معامل الحماية لكل وسيلة

معامل التحويل لكل وسيلة

- الحبوب ÷ 13
- اللولب  $4.2 \times$
- اللولب الهرموني  $3.3 \times$
- الحقن الشهرية ÷ 13
- الحقن 3 شهور ÷ 4
- الواقي ÷ 100
- اللبوس الموضعي ÷ 100
- الكبسولات  $2 \times$

تم الاتفاق بين الخبراء الاحصائيين خلال دراسات سابقة كان آخرها 2011 على أن كل وسيلة لها معامل تحويل لحساب الحماية

فمثلاً لكي يتم حماية سيدة واحدة طوال العام باستخدام وسيلة الحبوب لابد لها من استخدام 13 شريط.

أما الوسائل طويلة المفعول فيتم حسابها على أساس متوسط فترة الاستخدام

لحساب معدل الحماية لابد من توافر  
البيانات الاتية:-

### حساب البسط:-

يتم تجميع الحماية من كل الوسائل  
على أي مستوى إداري / تبعية .

معدل الحماية = السيدات المحميات  
÷ السيدات المتزوجات × 100

### حساب المقام:-

1- عدد السكان في منتصف العام  
للسنة المطلوبة.

2- يتم قسمة عدد السكان على 6  
لحساب عدد السيدات المتزوجات.



# ملخص التقرير الإحصائي السنوي

لمنصرف من وسائل  
تنظيم الأسرة  
والحماية المحققة  
سنة ٢٠٢٢

إصدار فبراير ٢٠٢٣

## أولاً: وحدات ومتوسط عدد السيدات التي تخدمها الوحدة

### 01 عدد الوحدات (مقررة -أبلغت)

- عدد وحدات تنظيم الأسرة 6769 وحدة على مستوى الجمهورية في نهاية 2022 بزيادة قدرها (+0.2%) عن عام 2021.
- 29.8% من هذه الوحدات في الحضر، 70.2% في الريف
- 89.2% من هذه الوحدات تابعة لوزارة الصحة.

### 02 نسبة إبلاغ الوحدات

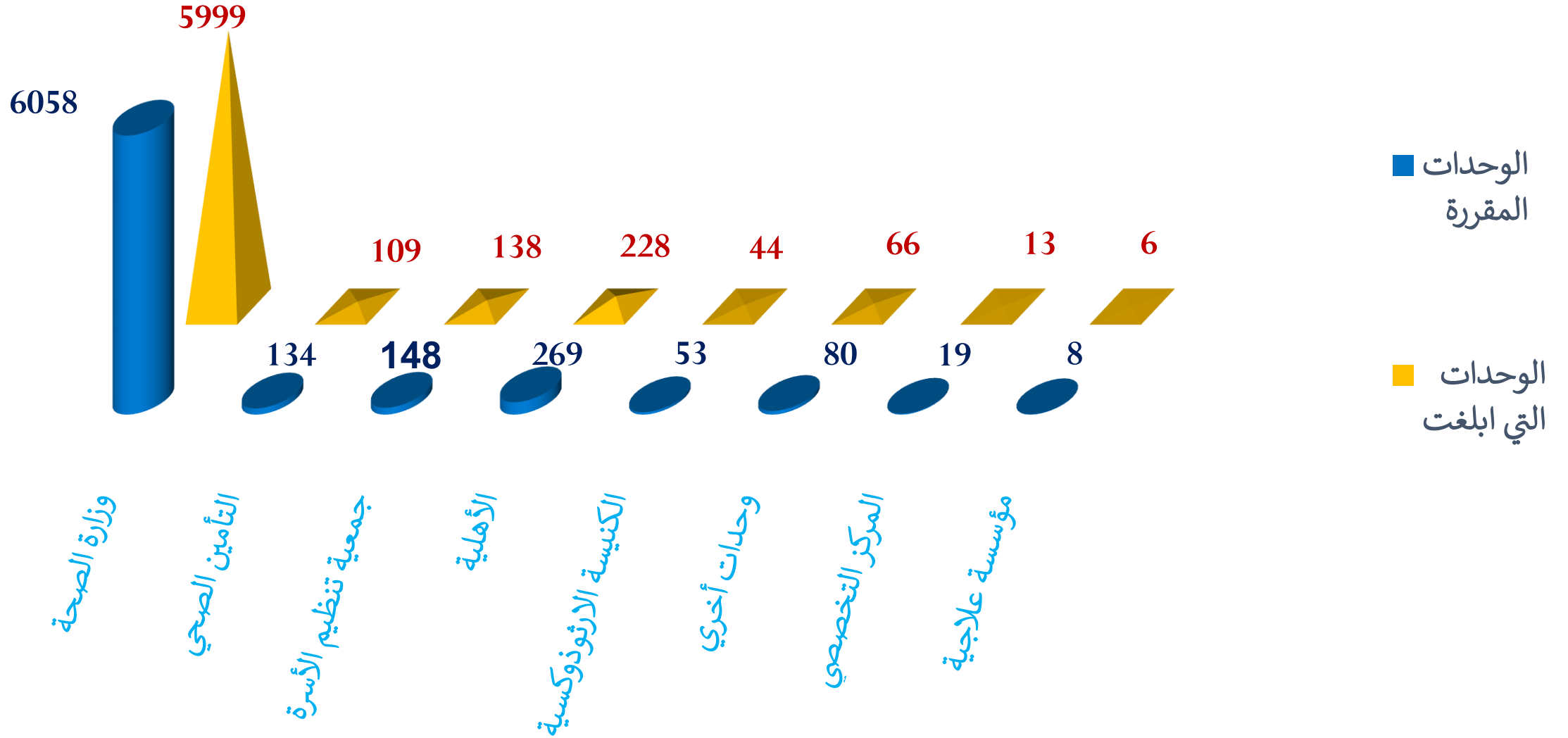
وصلت نسبة الإبلاغ في عام 2022 إلى 98% على مستوى الجمهورية: حققت محافظات (بورسعيد- السويس- الإسماعيلية- الدقهلية- القليوبية- المنوفية- الغربية - كفر الشيخ- البحيرة- الوادي الجديد- البحر الأحمر- شمال سيناء- جنوب سيناء) أعلى نسبة إبلاغ 100%، بينما حققت محافظة الجيزة اقل نسبة إبلاغ (89%).

### 03 متوسط عدد السيدات للوحدة

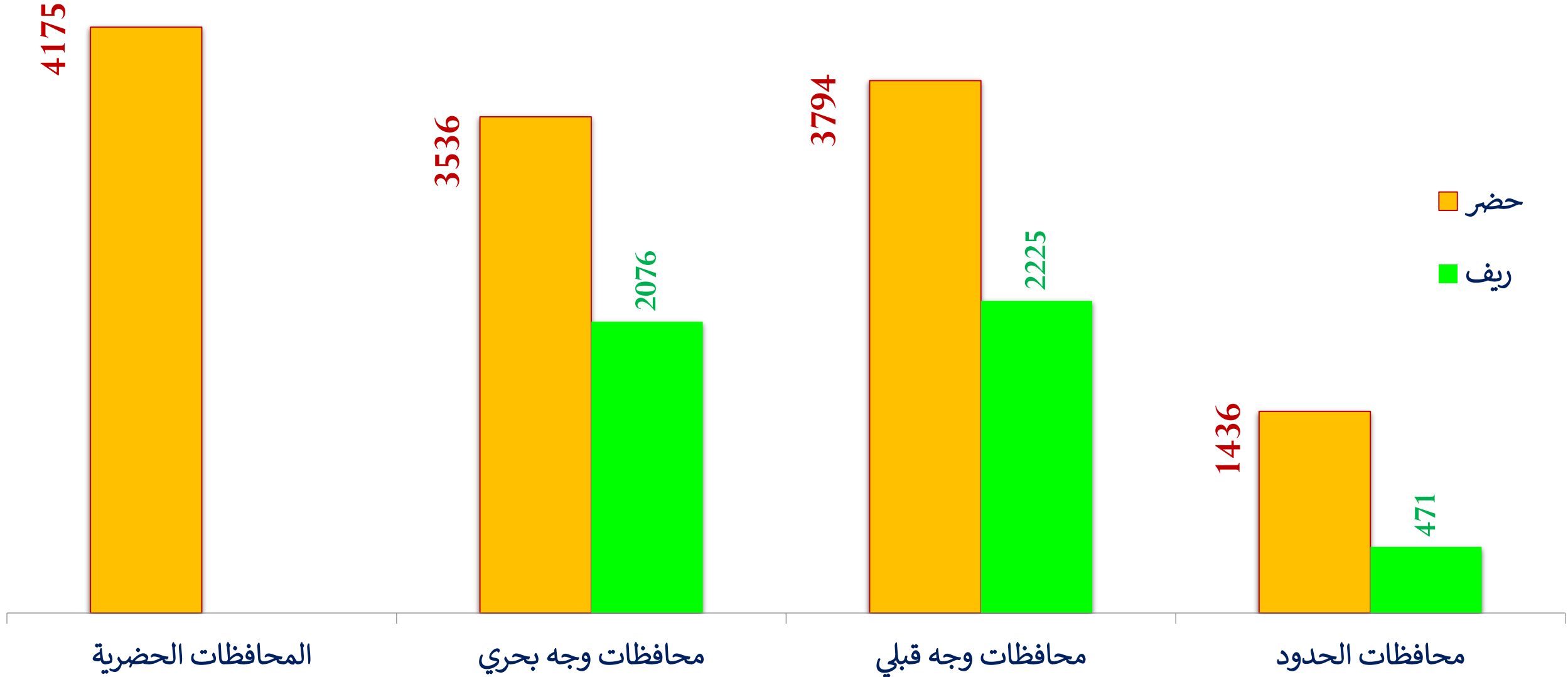
متوسط عدد السيدات المتزوجات في سن الحمل اللاتي تخدمهن وحدة تنظيم الأسرة على مستوى الأقاليم حسب محل الإقامة. حيث تخدم وحدة تنظيم الأسرة في المتوسط 2552 سيدة متزوجة في سن الحمل في العام، وهذا المتوسط يتفاوت بين 3679 في الحضر و 2072 في الريف.



# عدد الوحدات المقررة والمبلغه خلال عام 2022



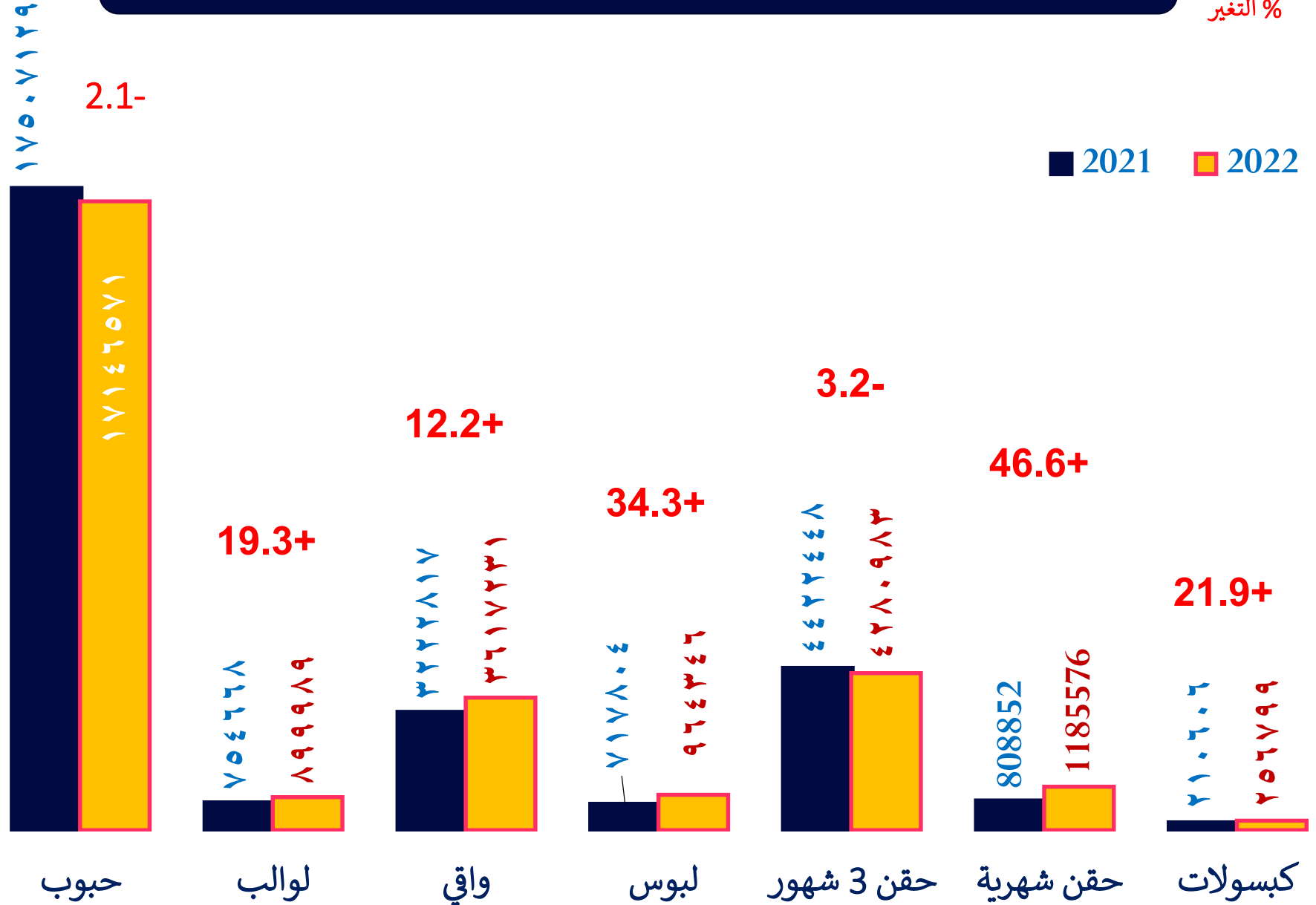
## متوسط عدد السيدات للوحدة على مستوى اجمالي الجمهورية-2022



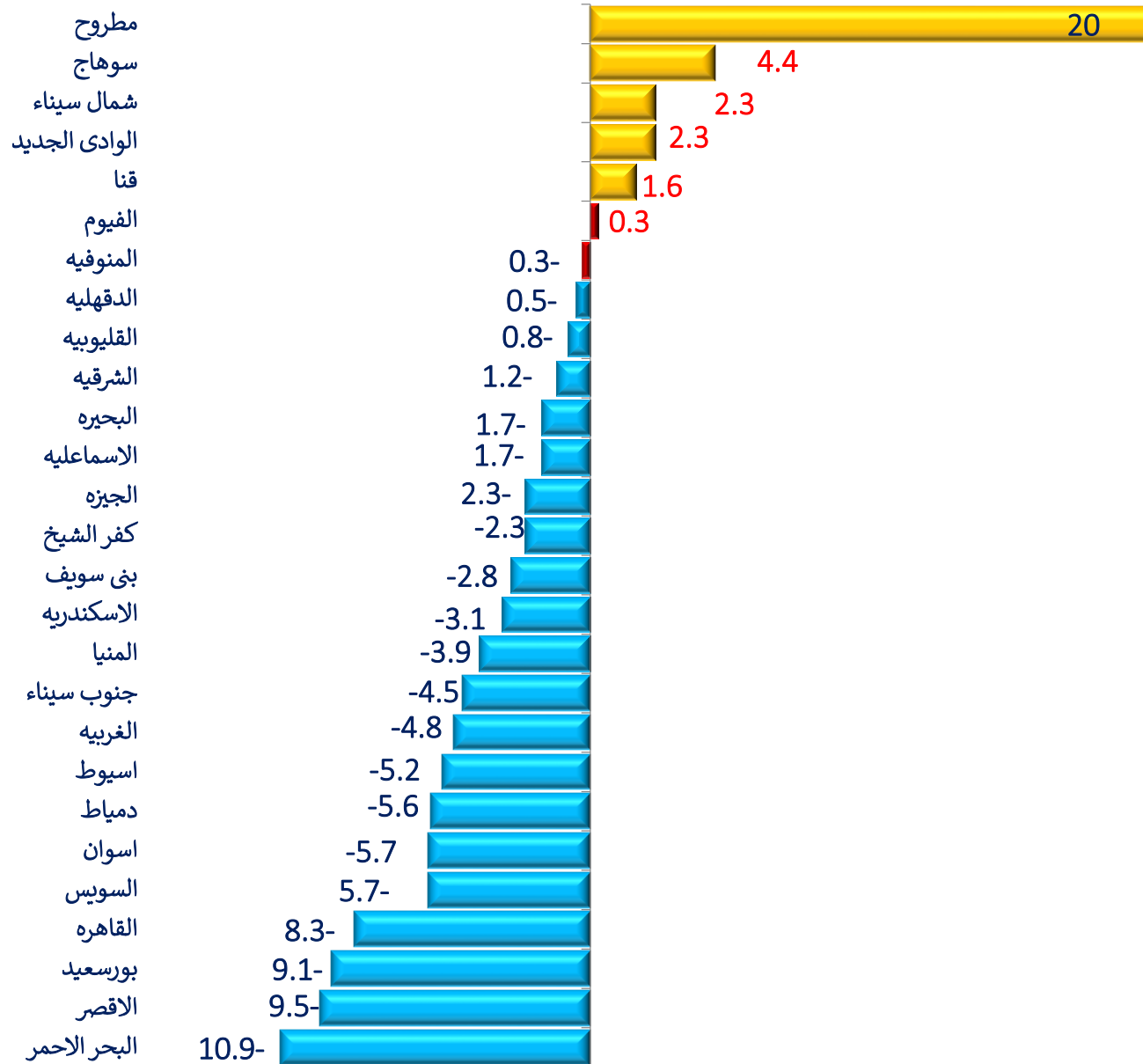
## التغير في توزيع وسائل تنظيم الأسرة خلال عام 2022 مقارنة بالموزع عام 2021

ثانيا: التعير في توزيع الوسائل

ارتفع الموزع من الوسائل طويلة المفعول (الكبسولات واللوالب) بنسبة 22% و 12% على التوالي، وصل الارتفاع لما يقرب الى 46.6% لوسيلة الحقن الشهرية، ارتفع الموزع من وسيلة اللبوس بنسبة 34.3%، حين انخفض الموزع من وسيلة الحقن 3 شهور والحبوب هذا العام مقارنة بالعام السابق 2021

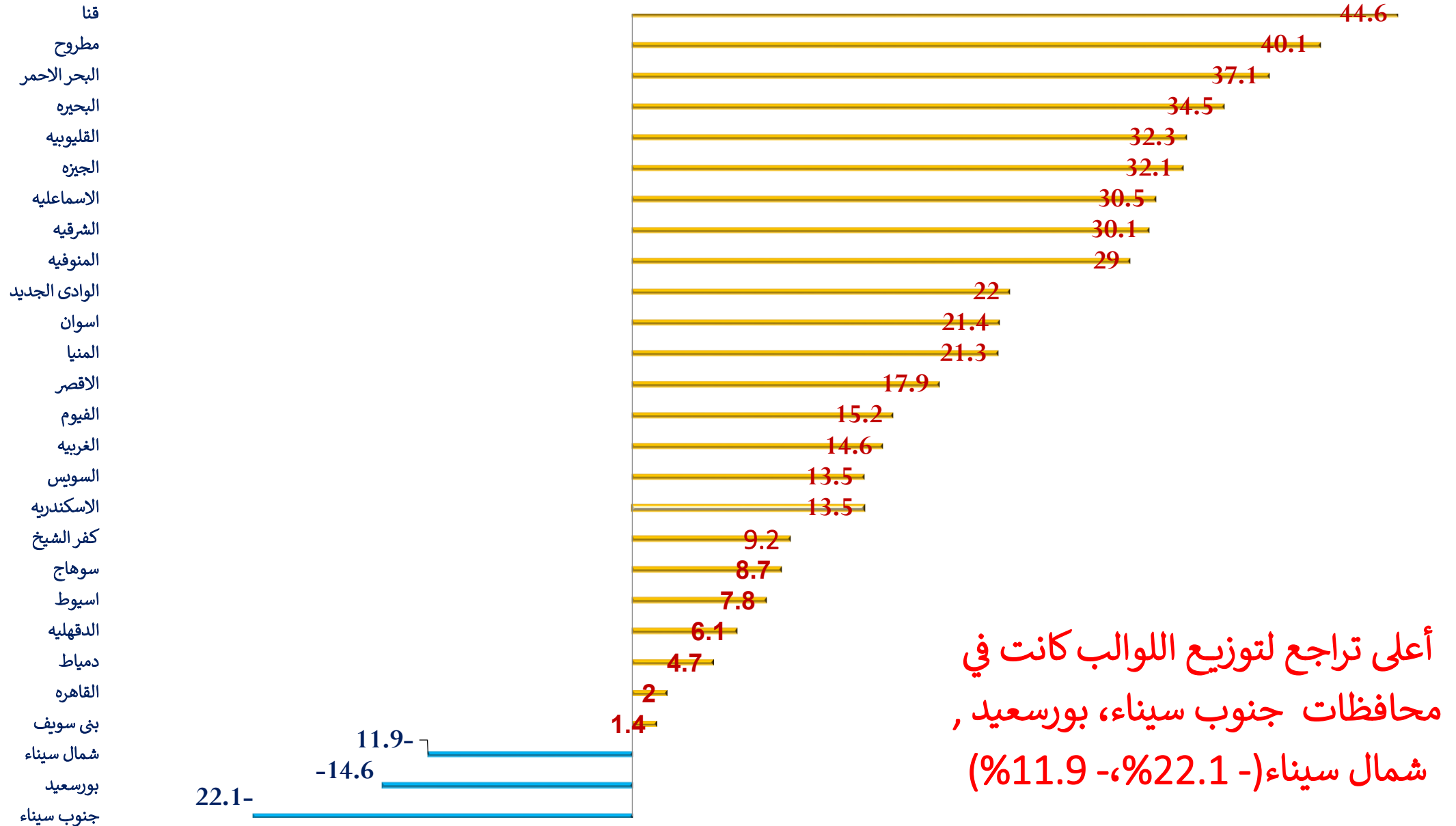


# نسبة التغير في توزيع الحبوب على مستوى المحافظات خلال عام 2022 مقارنة بعام 2021



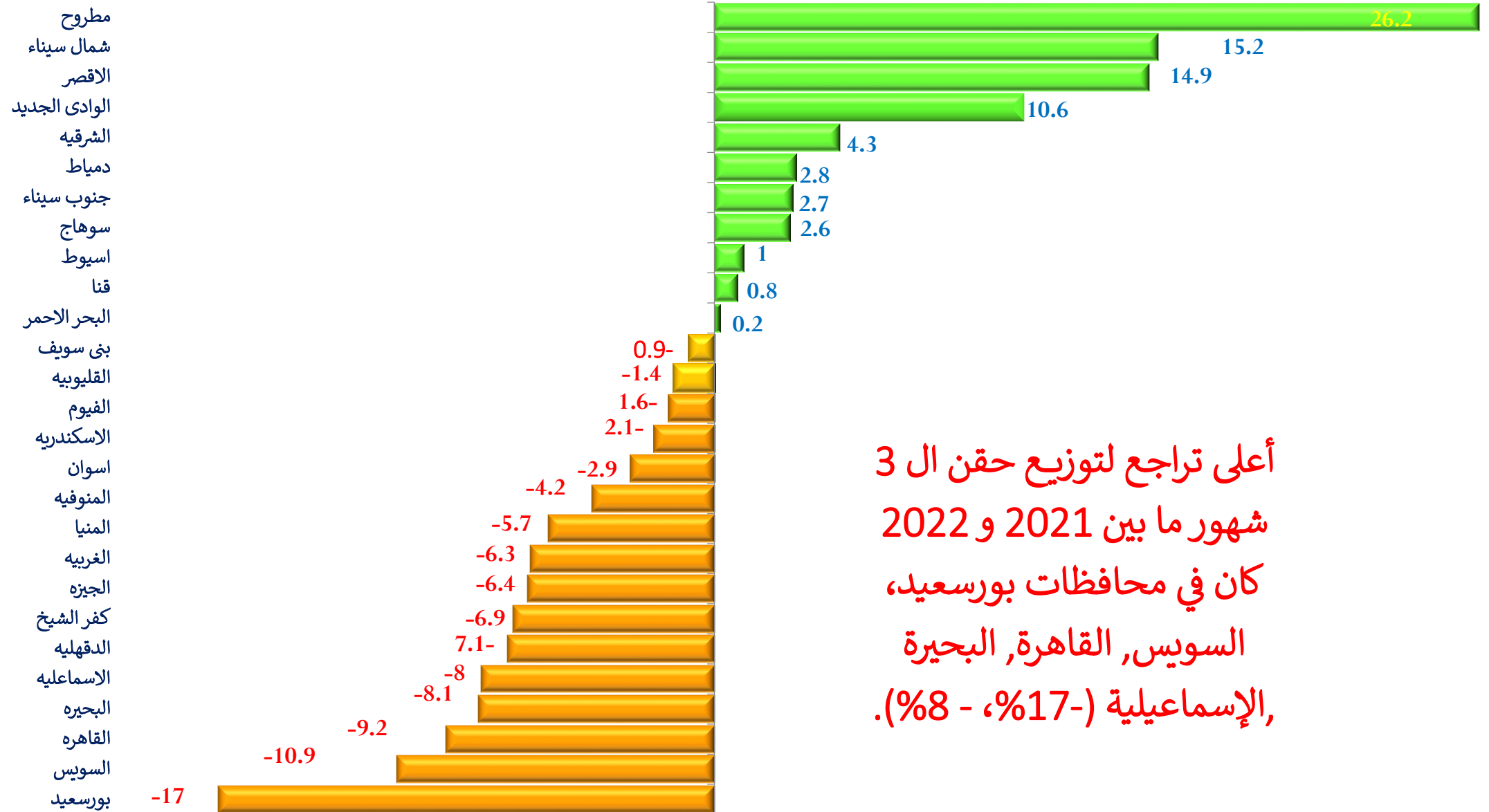
أعلى تراجع لتوزيع الحبوب كان في محافظات البحر الأحمر، الأقصر، بورسعيد (-10.9%، -9.1%)

## نسبة التغير في توزيع وسيلة اللوالب على مستوى المحافظات خلال عام 2022 مقارنة 2021



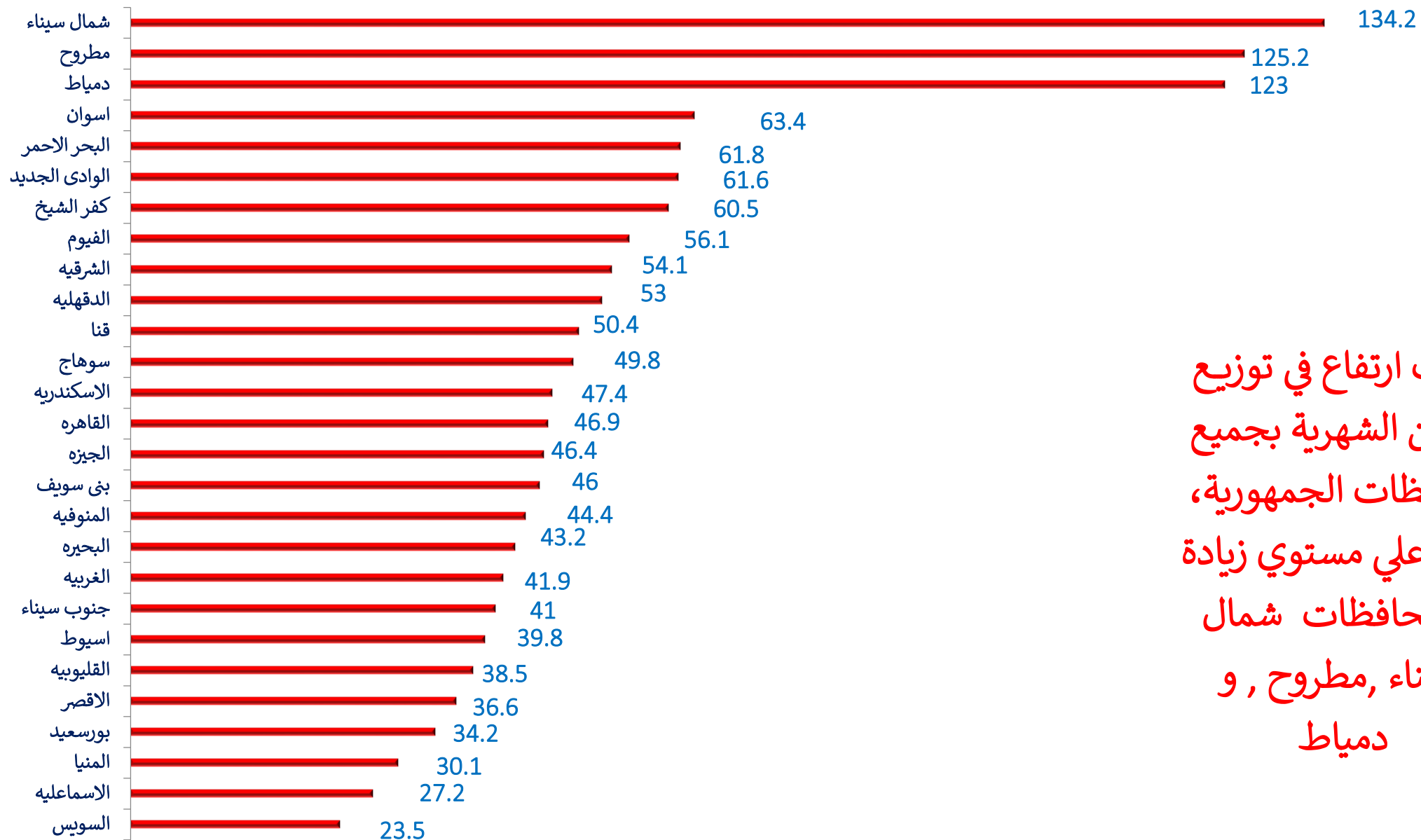
أعلى تراجع لتوزيع اللوالب كانت في محافظات جنوب سيناء، بورسعيد، شمال سيناء (-22.1%، -11.9%)

## نسبة التغير لوسيلة الحقن (3 شهور) على مستوى المحافظات عام 2022 مقارنة بعام 2021



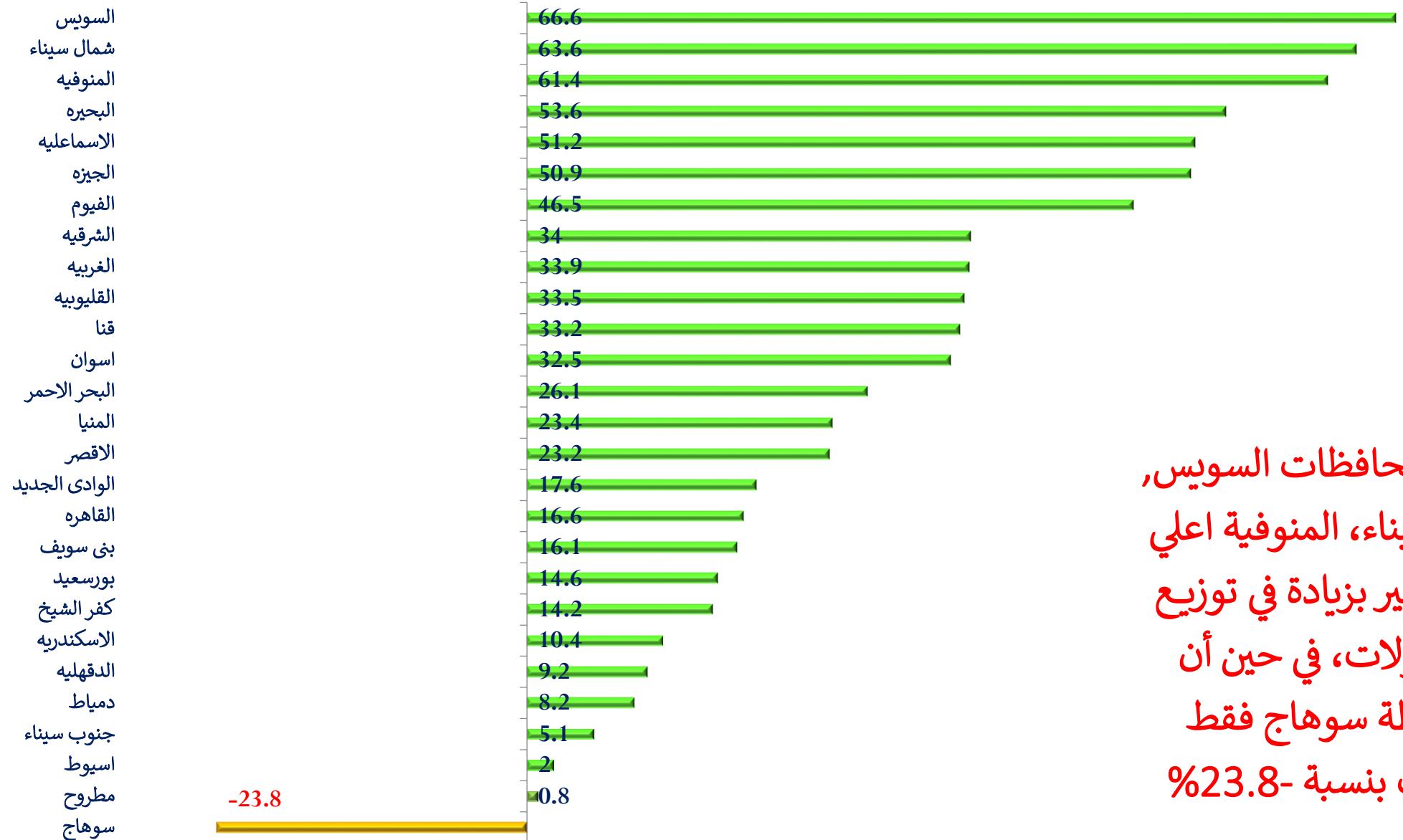
أعلى تراجع لتوزيع حقن ال 3 شهور ما بين 2021 و 2022 كان في محافظات بورسعيد، السويس، القاهرة، البحيرة، الإسماعيلية (-17%، -8%).

## نسبة التغير في توزيع الحقن الشهرية على مستوى المحافظات خلال عام 2022 مقارنة بعام 2021



حدث ارتفاع في توزيع الحقن الشهرية بجميع محافظات الجمهورية، وكان أعلى مستوي زيادة في محافظات شمال سيناء، مطروح، و دمياط

## نسبة التغير في توزيع الكبسولات على مستوى المحافظات خلال عام 2022 مقارنة بعام 2021



شهدت محافظات السويس، شمال سيناء، المنوفية اعلي معدل تغير بزيادة في توزيع الكبسولات، في حين أن محافظة سوهاج فقط تراجعت بنسبة -23.8%



## ثالثا: الحماية المحققة

الحماية المحققة: هي سيدة محمية من حدوث الحمل نتيجة لاستخدام وسائل تنظيم الأسرة

حققت محافظات الوجه القبلي نسبة حماية 35.5% وكانت أعلى حماية في محافظة بني سويف 46.8%

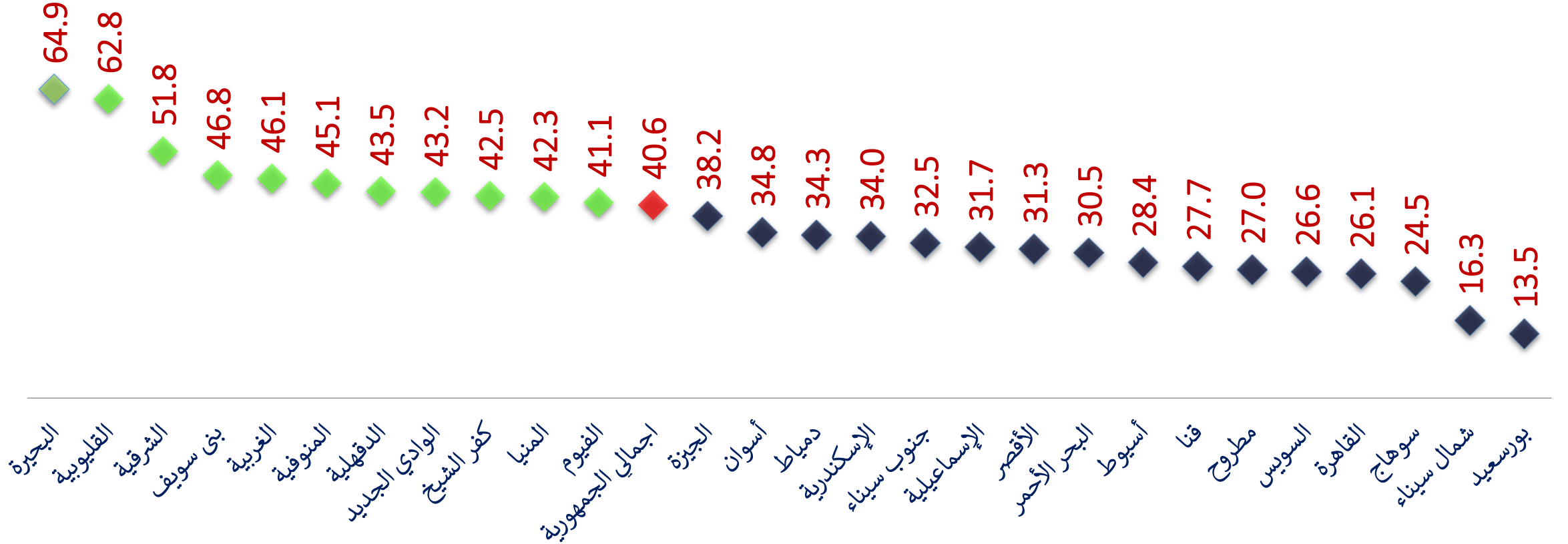
حققت محافظات الوجه البحري نسبة حماية 50.6% وكانت أعلى حماية في محافظة البحيرة 64.9%.

في عام 2022 تم حماية 7001652 سيدة من الحمل بمعدل حماية 40.6% بارتفاع مقداره 2.5+% عن عام 2021.

حققت محافظات الحدود نسبة حماية 27.6% وكانت أعلى حماية محافظة الوادي الجديد 43.2%

حققت المحافظات الحضرية نسبة حماية 28.1% وكانت أعلى حماية في محافظة الإسكندرية 34.0%.

## ترتيب المحافظات حسب الحماية المحققة خلال عام 2022

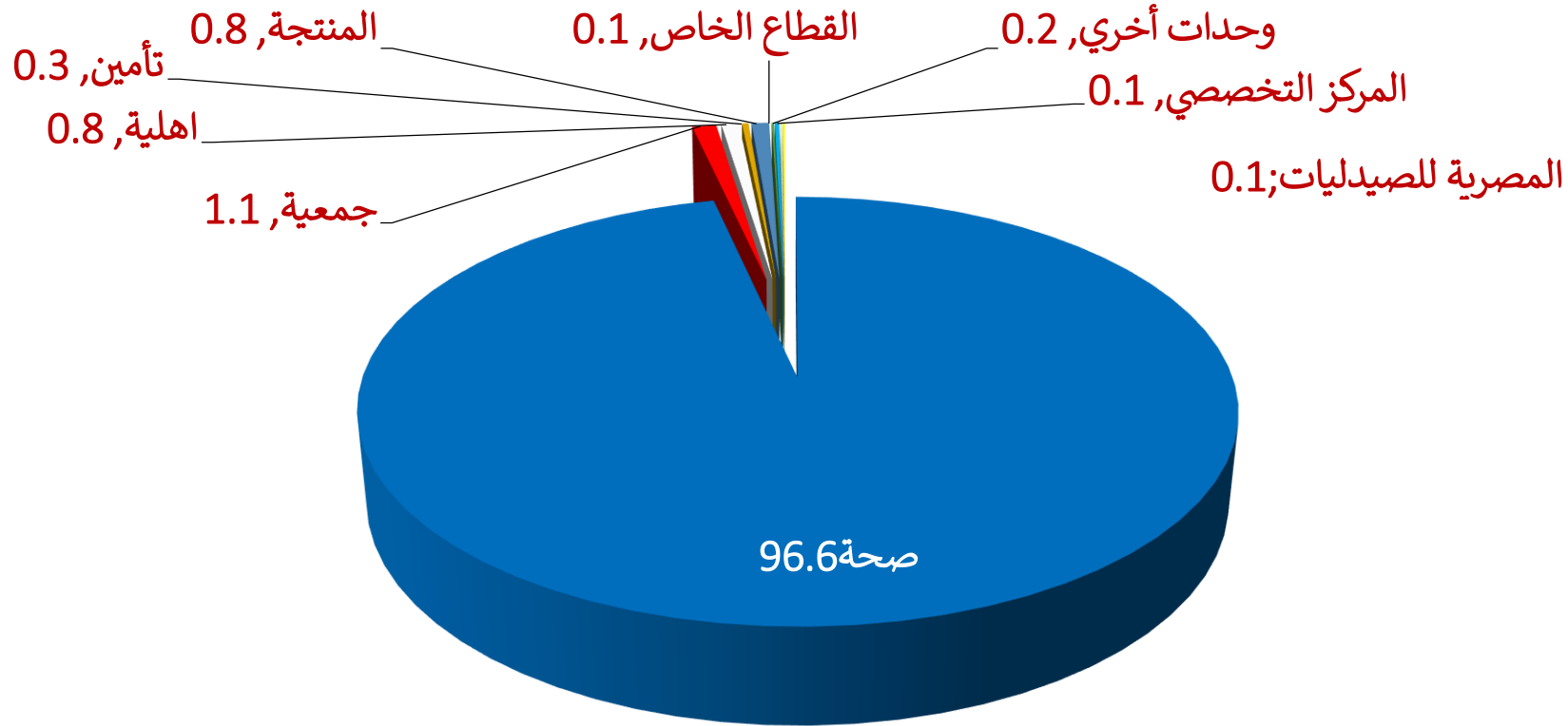


محافظات البحيرة، القليوبية، الشرقية، بنى سويف، الغربية، المنوفية، الدقهلية، الوادي الجديد، كفر الشيخ، المنيا، الفيوم حققت حماية أعلى من متوسط الجمهورية (40.6%) في 2022

## رابعاً: الإسهام النسبي في الحماية المحققة

أ- نسبة مساهمة كل جهة في الحماية المحققة:

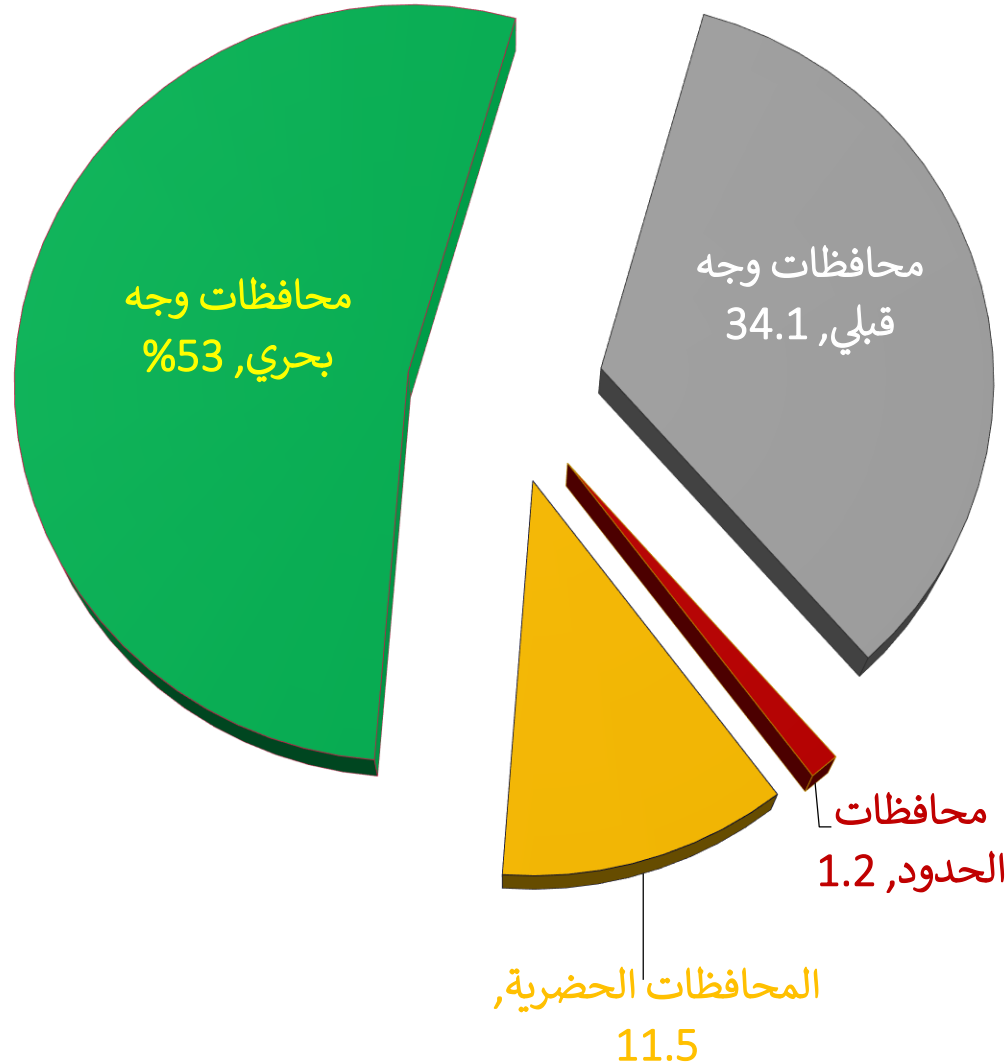
- أسهمت وحدات تنظيم الأسرة بنسبة 99.0%، بينما أسهمت الصيدليات بنسبة 1.0%.
- جاءت وحدات تنظيم الأسرة التابعة لوزارة الصحة في المرتبة الأولى بنسبة 96.6%.
- حقق أعلى نسبة إسهام في الصيدليات من خلال شركات المنتجة (0.8%).



## ب - نسبة مساهمة كل إقليم في الحماية المحققة:

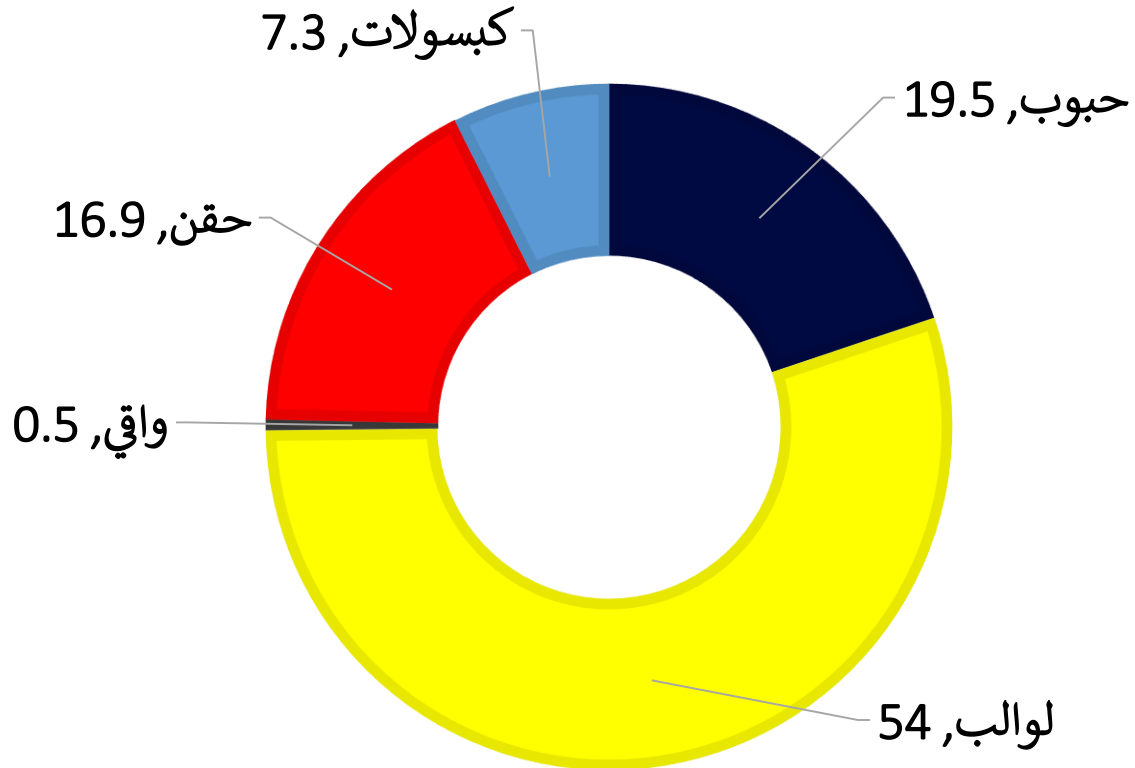
- محافظات الوجه البحري: أعلى نسبة إسهام في الحماية المحققة بنسبة 53.2% وكانت أعلى محافظة ساهمت في الحماية المحققة هي محافظة البحيرة 10.5%.
- محافظات الوجه القبلي: إسهام في الحماية المحققة بنسبة 34.1% وكانت أعلى محافظة ساهمت في الحماية المحققة هي محافظة الجيزة 8.5%.
- المحافظات الحضرية: إسهام في الحماية المحققة بنسبة 11.5% وكانت أعلى محافظة ساهمت في الحماية المحققة هي محافظة القاهرة 6.3%.
- محافظات الحدود: إسهام في الحماية المحققة بنسبة 1.2% وكانت أعلى محافظة ساهمت في الحماية المحققة هي محافظتي مرسى مطروح والبحر الاحمر 0.3%.

## النصيب النسبي للاقاليم الجغرافية في الحماية المحققة

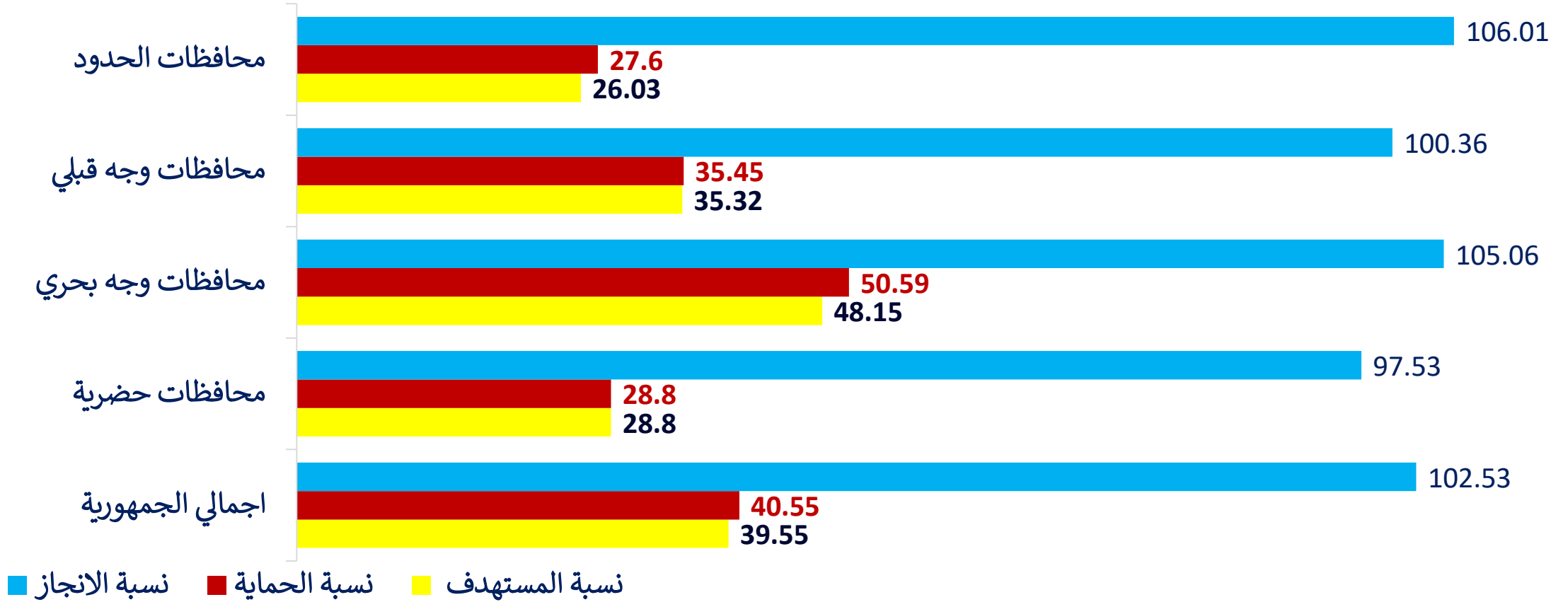


### ج- نسبة مساهمة كل وسيلة في الحماية المحققة:

- حققت وسيلة اللوالب في عام 2022 أعلى نسبة إسهام عن باقي الوسائل 54.0 % .
- في حين أن أقل الوسائل إسهاما كانت لوسيلة اللبوس الموضعي 0.1%.



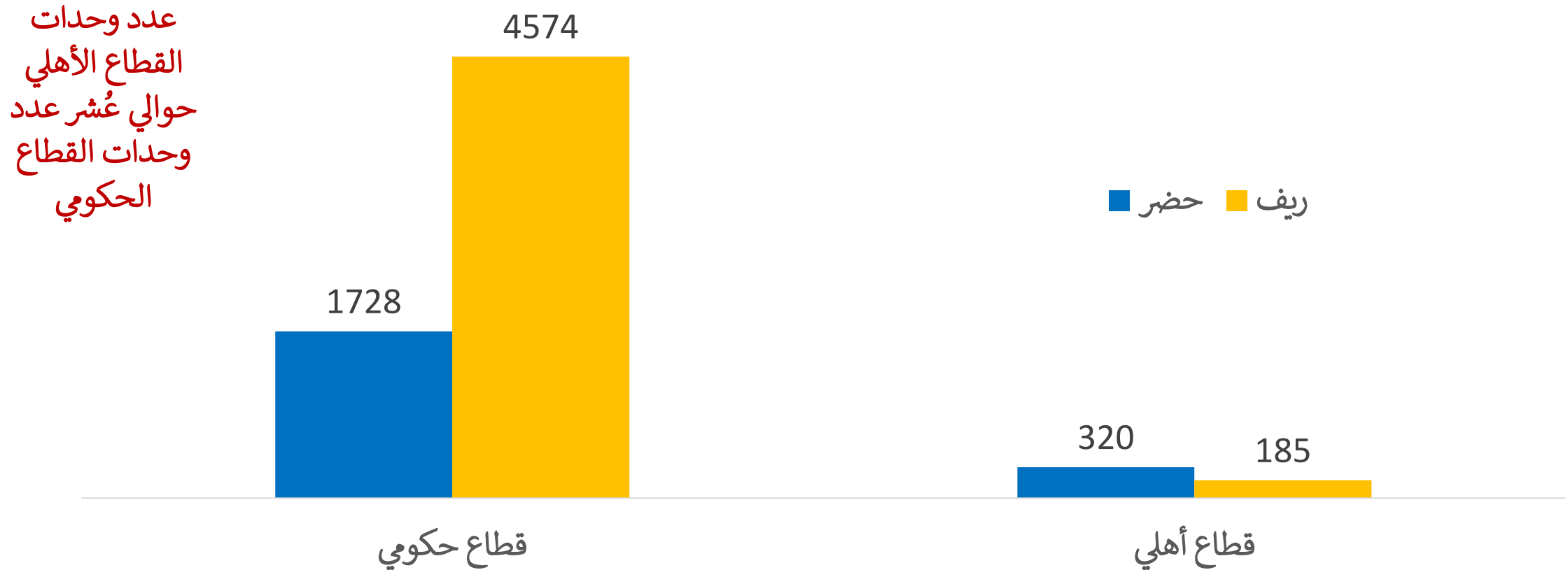
## خامساً: نسب المستهدف ونسب الحماية والانجاز في مصر والاقاليم الجغرافية خلال عام 2022



محافظات الوجه البحري كانت اعلي من متوسط الجمهورية في نسبة الحماية تليها محافظات الوجه القبلي في حين إن محافظات الحدود كانت في المركز الأخير في نسب الحماية لعام 2022.

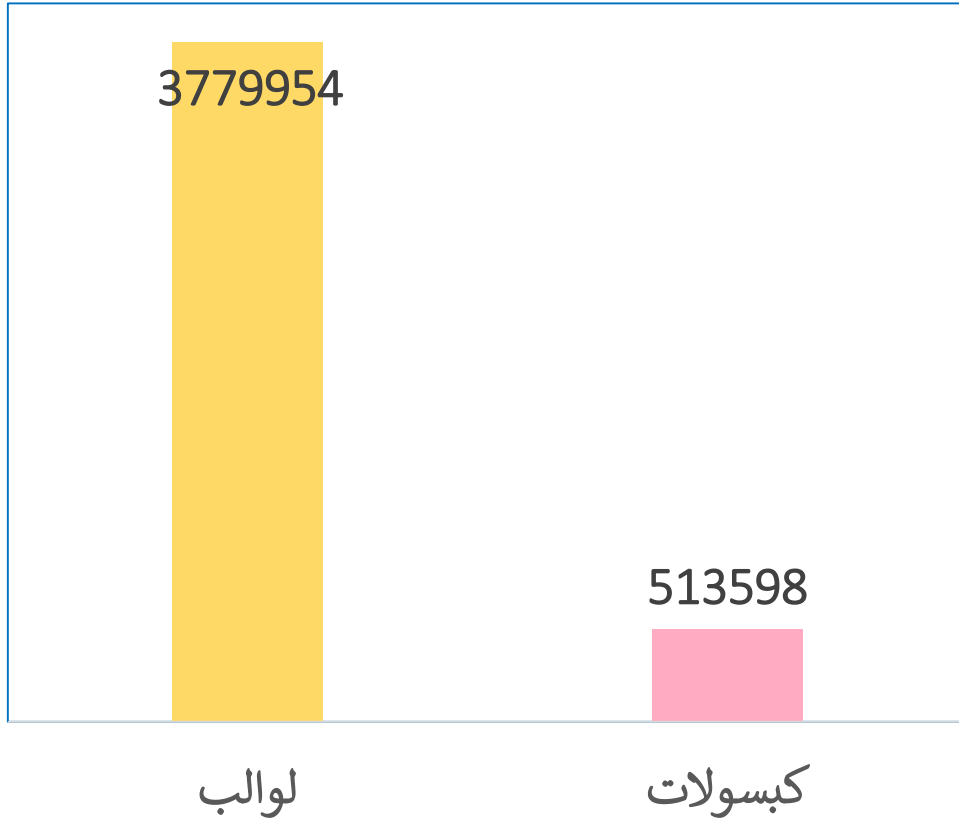
# بعض النتائج الهامة المستخرجة من ال Dashboard عن عام 2022

أولا : بالنسبة للوحدات العاملة في مجال تنظيم الأسرة:-

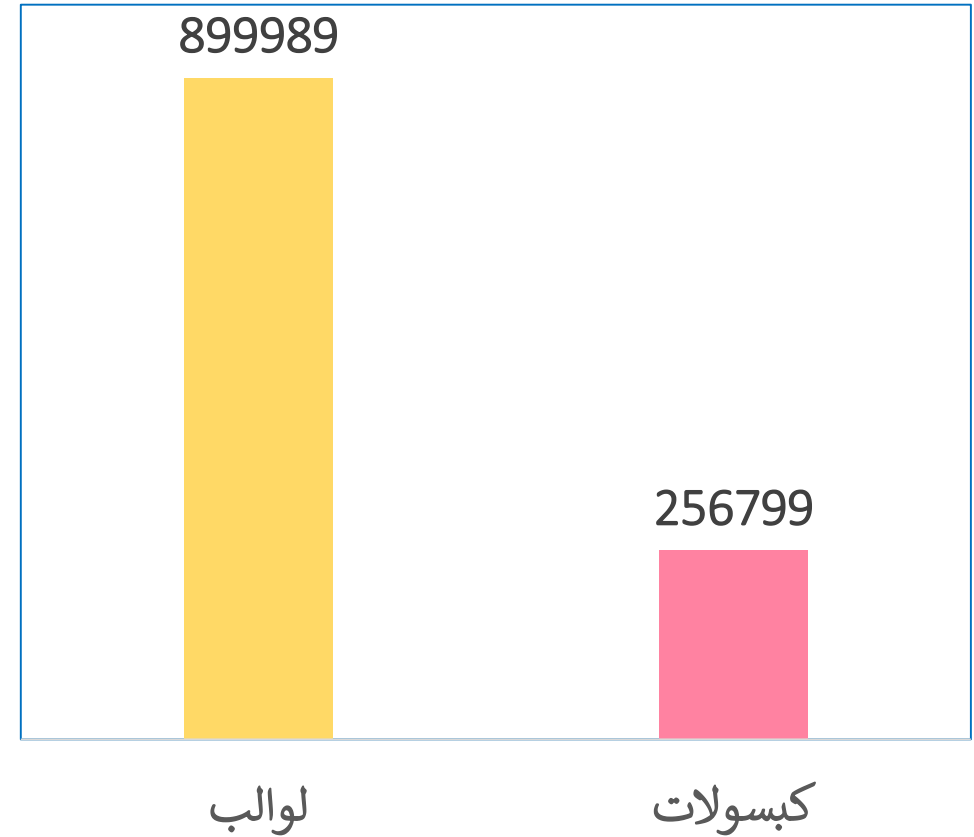


## ثانياً : الحماية المحققة عام 2022:-

### حماية



### منصرف

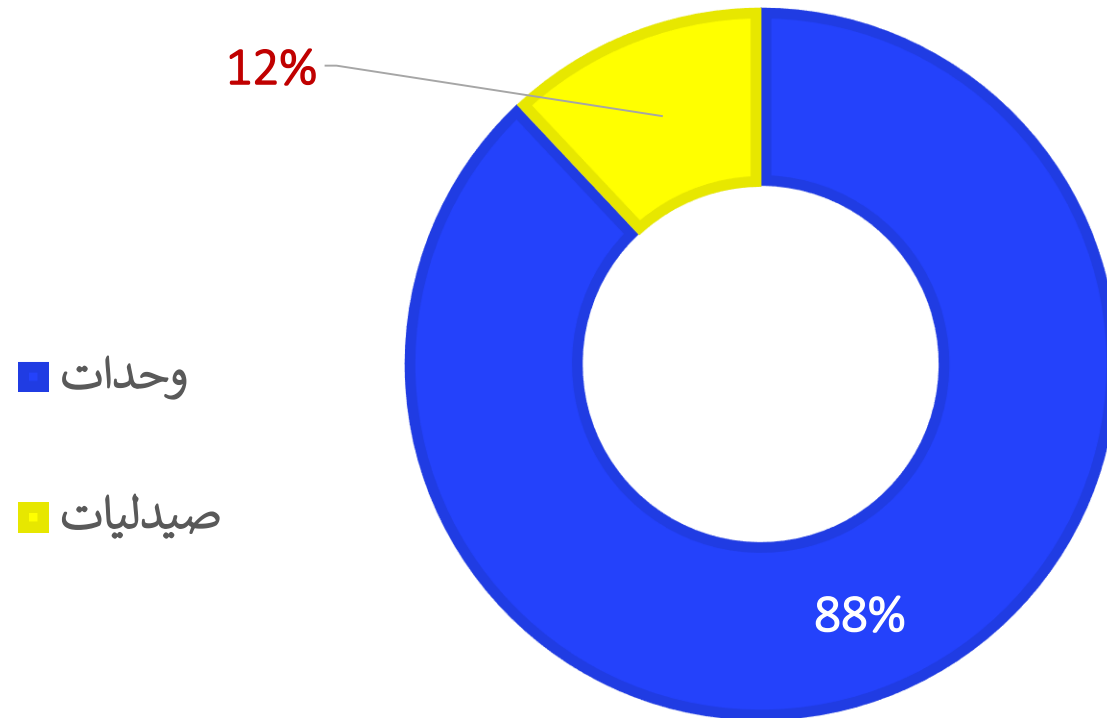


أكثر من 60% من إجمالي الحماية المحققة والتي تبلغ 7 مليون تمت عن طريق استخدام الوسائل طويلة المفعول.



## ثالثاً : منصرف الوسائل من الوحدات والصيدليات عام 2022:-

نسبة المنصرف



وجود تفاوت في المنصرف لصالح الوحدات، حيث البيانات الواردة عن الموزع للصيدليات غير متاحة بالكامل.

# التوصيات

1- ضرورة تفعيل مشاركة القطاع الأهلي في تقديم وسائل تنظيم الأسرة، والتوجه إلى فتح العديد من الوحدات في ريف مصر.

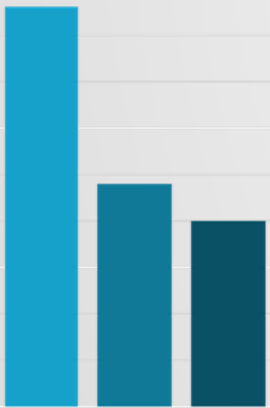
2- التركيز والحث على استخدام الوسائل طويلة المفعول مثل اللوالب والكبسولات.

3- إعداد دراسة بحثية لتحديث معاملات التحويل المستخدمة لحساب الحماية المحققة.

4- عقد بروتوكول مع الجهات المعنية لضمان ورود بيانات الموزع للصيديات من شركات الأدوية الخاصة.



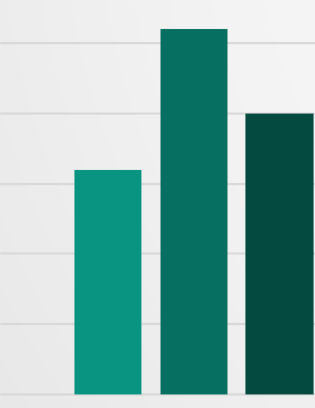
المجلس القومي للسكان  
National Population Council



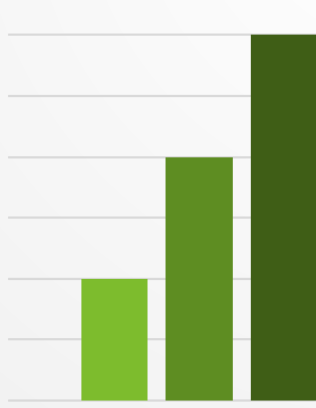
Series 1 Series 2

Series 1 Series 2 Series 3

Series 3



Series 1 Series 2 Series 3



Series 1 Series 2 Series 3

يمكنه برنامج ت أ 8  
الإدارة العامة للإحصاء  
المجلس القومي للسكان

مصطلحات أ 8

يعني

تنظيم أسرة

محتويات استمارة أ 8

ثانياً: بيان  
المنتفعات  
بالوسائل علي  
مستوي الوحدة

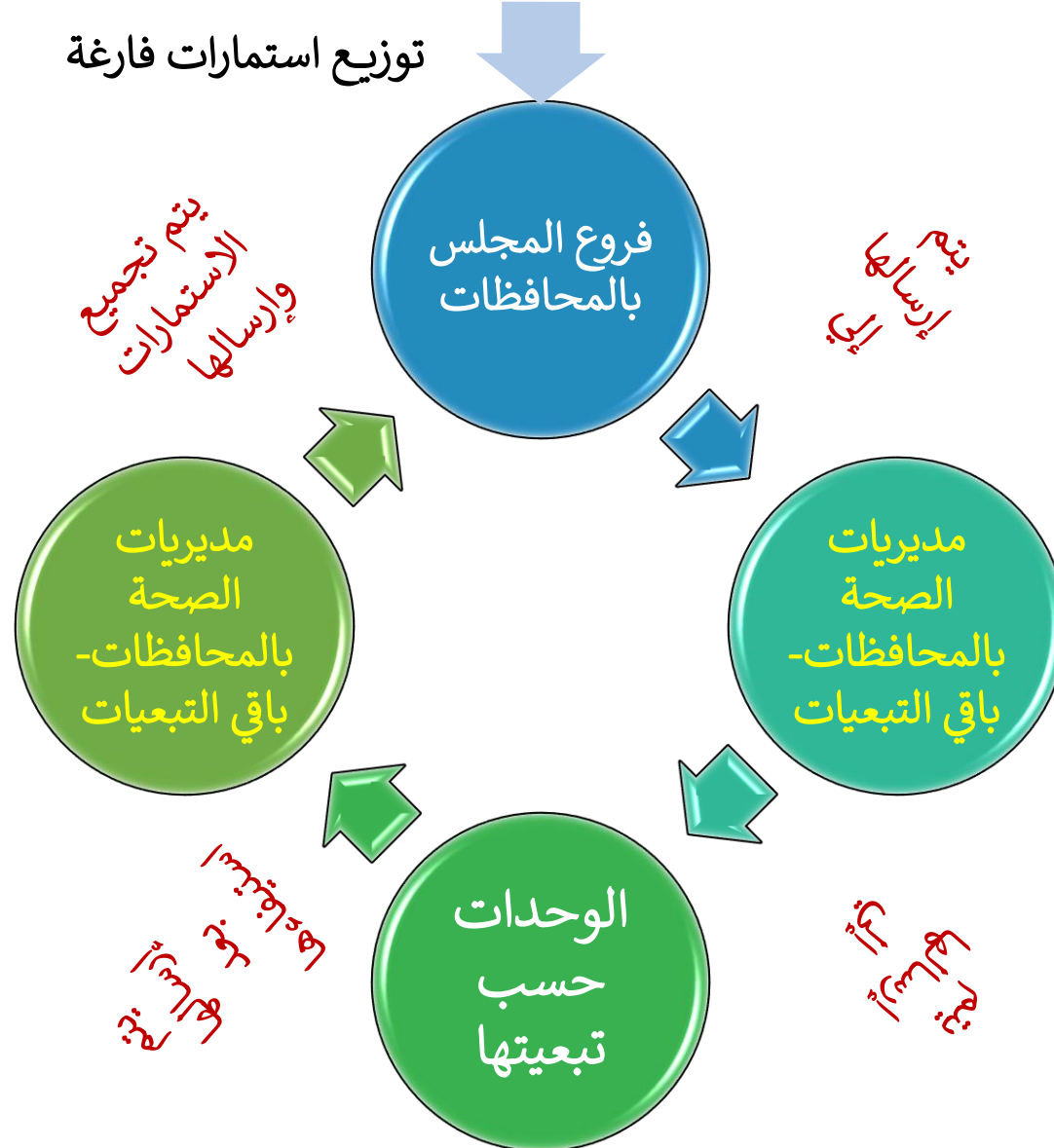
ثالثاً: بيان  
المنصرف من  
الوسائل علي  
مستوي الوحدة

أولاً: بيانات  
تعريفية للوحدة

استمارة  
ورقية  
تحتوي علي

# الأمانة الفنية- المجلس القومي للسكان

توزيع استثمارات فارغة



الدورة  
المستندية  
لاستمارة  
ت.أ. 8

مراحل ميكنة  
برنامج ت أ 8

Step 1:

التفكير في برنامج احصائي اليكتروني لادخال بيانات المنصرف لوسائل تنظيم الأسرة على مستوى وحدات تنظيم الأسرة لاستخراج التقارير اللازمة للمتابعة ووضع الخطط السكانية

Step 2:

الاتفاق مع مشروع جون سنو والشركة المبرمجة وتم تصميمه وتوفير قاعدة بيانات المنصرف من وسائل تنظيم الأسرة لضمان امكانية عقد المقارنات لفترات زمنية لقياس مدى التغير سواء بالزيادة أو بالنقص لتسهيل المتابعة ووضع الخطط

Step 3:

عمل البرنامج من خلال شبكة مرتبطة بفروع المجلس وبالتالي البيانات غير قابلة للتعديل مما يضمن بيانات موثوق بها

Step 4:

توافر المخرجات في شكل Dash Board والذي يتم فيه عرض البيانات في شكل مختصر ومفيد والتركيز على النقاط الهامة مما يساعد متخذ القرار على اتخاذ قراراته.

- إطار بوحدات تنظيم الأسرة
- بيان منصرف وسائل تنظيم الأسرة علي مستوى الوحدات
- بيان المنتفعات بالوسيلة على مستوى الوحدة
- بيان الموزع للصيديات
- شاشة تجهيز لإعداد بيان المستهدف من النساء

- في شهر اغسطس 2020 تم عقد الاجتماع الأول برئاسة نائب وزير الصحة والسكان لشئون السكان مع فريق العمل بالمشروع لاستعراض الخطة التنفيذية للمشروع.
- تم عقد عدة اجتماعات مع الشركة المبرمجة للوصول الى التصميم الأمثل لقاعدة البيانات.
- تم عقد ورشة عمل مع عينة ممثلة من الفروع لعرض الشكل المبدئي للبرنامج.
- تم عقد عدة دورات تدريبية لجميع الفروع على ادخال البيانات في البرنامج.

### التقارير + ال Dash board

الوصول إلى البيانات الفعلية في اسرع وقت وبأكثر دقة لأقل مستوى اداري لإتخاذ القرارات الملائمة

تحقيق أحد أهم أهداف الإستراتيجية القومية للسكان في مصر وهو خفض معدلات النمو السكاني من خلال رصد ومتابعة حركة وسائل تنظيم الأسرة

INPUTS المدخلات



ACTIVITIES الأنشطة



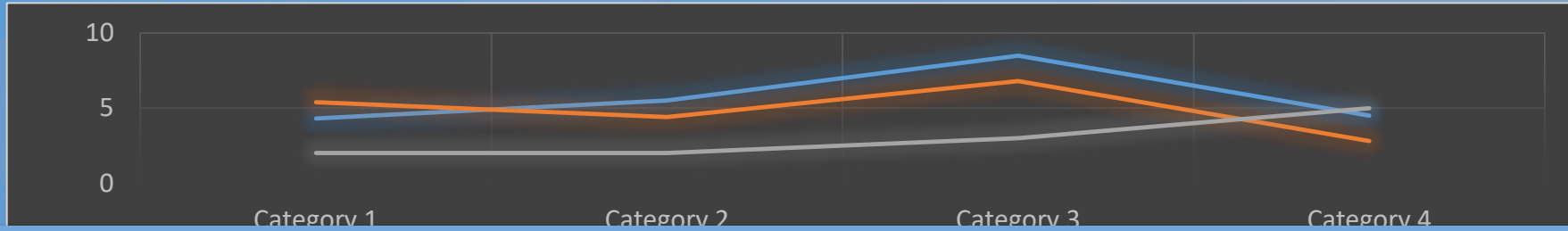
OUTPUTS المخرجات



OUTCOMES النتائج

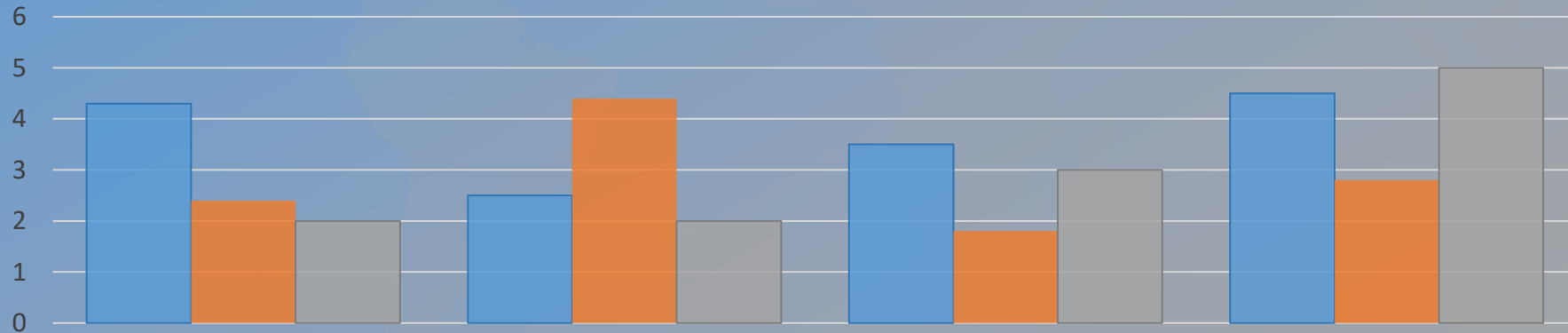


IMPACT الأثر



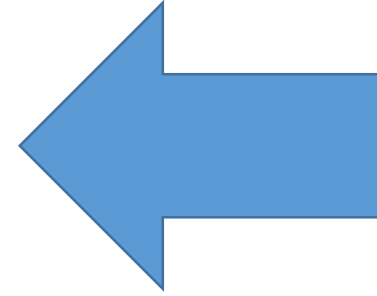
## تصميم البرنامج

أولاً : شاشات الافرع بالمحافظات






# الشاشات الخاصة بإحصائي الاحصاء بالفروع



الشاشة الرئيسية  
للبرنامج



م	الشهر	السنة	الحالة	التفاصيل	إرسال للمراجعة	تعديل	حذف
1	يوليو	2021	قيد التنفيذ				
2	يوليو	2021	تمت المراجعة والموافقة من المراجع				
3	مايو	2021	تمت المراجعة والموافقة من المراجع				
4	ابريل	2021	تمت المراجعة والموافقة من المراجع				
5	مارس	2021	تمت المراجعة والموافقة من المراجع				
6	فبراير	2021	تمت المراجعة والموافقة من المراجع				
7	يناير	2021	تمت المراجعة والموافقة من المراجع				



قائمة المدخلات  
الشهرية عن محافظة



## إحصائية خدمات تنظيم الأسرة لشهر 7-2021

تالياً

تالياً

أولاً

### بيانات تعريفية

اختر الوحدة بالاسم أو الكود

- اختر -

اسم الوحدة باللغة (الانجليزية)،  
مدينة والمركز الإداري،  
البلدية،


اسم الوحدة باللغة (العربية)،  
المنطقة،  
قرية/وحدة محلية،

كود الوحدة،  
المحافظة،  
مدينة/مركز،

النشاط خلال الشهر

- اختر -

التالي



شاشة ادخال البيانات التعريفية  
للوحة



## قائمة إحصائيات خدمات تنظيم الأسرة لشهر 7-2021

### الحالة، قيد التنفيذ

#### بحث

كود الوحدة

الوحدة

الكل

المنطقة

القسم/المركز الإداري

الكل

مدينة/مركز

قرية/وحدة محلية

الكل

القطاع

الإدارة الصحية


الكل

مكتمل %

الكل

بحث

م	كود الوحدة	اسم الوحدة	القسم/المركز الإداري	تاريخ الإدخال	الحالة	التفاصيل	تعديل	حذف
1	12060609	الخبى	فاين	2021/07/28	مكتمل	التفاصيل	تعديل	حذف
2	12060606	مليه فاين	فاين	2021/07/28	مكتمل	التفاصيل	تعديل	حذف
3	12060509	صروه	فاين	2021/07/28	مكتمل	التفاصيل	تعديل	حذف
4	12060105	العيادة المنقطة 2	فاين	2021/07/28	مكتمل	التفاصيل	تعديل	حذف
5	12060106	العيادة المنقطة 1	فاين	2021/07/28	مكتمل	التفاصيل	تعديل	حذف
6	12060303	بنسرت	فاين	2021/07/28	مكتمل	التفاصيل	تعديل	حذف
7	12060408	مباشه شيراطو	فاين	2021/07/28	مكتمل	التفاصيل	تعديل	حذف
8	12060604	...	...	...	...	...	...	...



نموذج لادخال بيان منصرف  
الوسائل عن شهر للمحافظة



## إحصائية خدمات تنظيم الأسرة لشهر 7-2021

تاريخ

تاريخ

لوحدة

بيان المنتفعات حسب الحالة والوسيلة (يستوفى من سجل المنتفعات بالوحدة)

تم إضامه الخطوة الأولى بنجاح

كود: 12010001 اسم الوحدة باللغة (العربية): سيدى مبارك اسم الوحدة باللغة (الانجليزية):  
المحافظة: كفر الشيخ المنطقة: كفر الشيخ مدينة والمركز الإداري: كفر الشيخ  
مدينة/مركز: كفر الشيخ قرية/وحدة محلية: حى شرق التبعية: وحدات وزارة الصحة

م	الوسيلة	النوع	حالت جديدة	مترددات	صرف ثانوي	جملة
1	حبوب فم	أحادي الهرمون				0
2	حبوب فم	مركب				0
3	حقن	أحادي الهرمون				0
4	حقن	مركب				0

شاشة ادخال بيان المنصرف  
والمنتفعات



احمد محمد فطاوي علي الرئيسية قائمة المدخلات الشهرية إحصائيات المحافظة التقارير English تسجيل الخروج

نموذج ب 71  
نموذج ب 61  
نموذج ب 51  
نموذج ب 41

قائمة المدخلات

إعلامه شهر جديد

بحث

السنة

الشهر

الكل

بحث

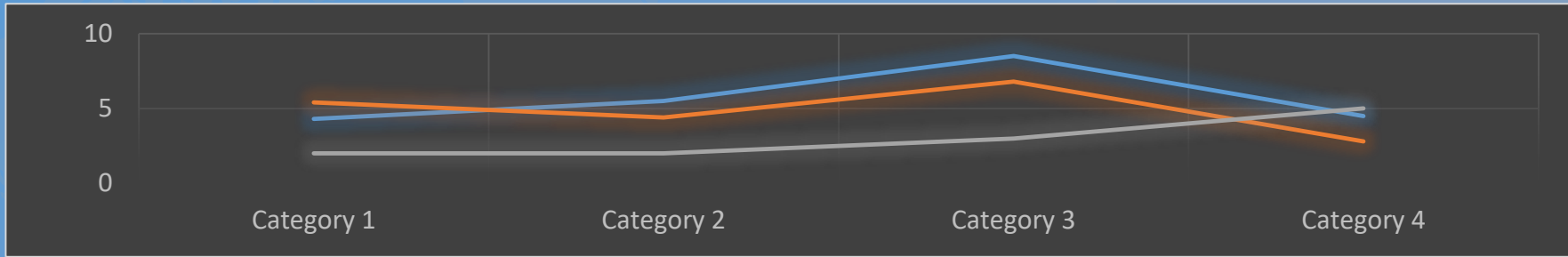
م	الشهر	السنة	الحالة	التفاصيل	إرسال للمراجعة	تعديل	حذف
1	يوليو	2021	فقد التنفيذ	التفاصيل			
2	يونيو	2021	تمت المراجعة والموافقة من المراجع	التفاصيل			
3	مايو	2021	تمت المراجعة والموافقة من المراجع	التفاصيل			
4	أبريل	2021	تمت المراجعة والموافقة من المراجع	التفاصيل			
5	مارس	2021	تمت المراجعة والموافقة من المراجع	التفاصيل			
6	فبراير	2021	تمت المراجعة والموافقة من المراجع	التفاصيل			
7	يناير	2021	تمت المراجعة والموافقة من المراجع	التفاصيل			

7 سجلات 1

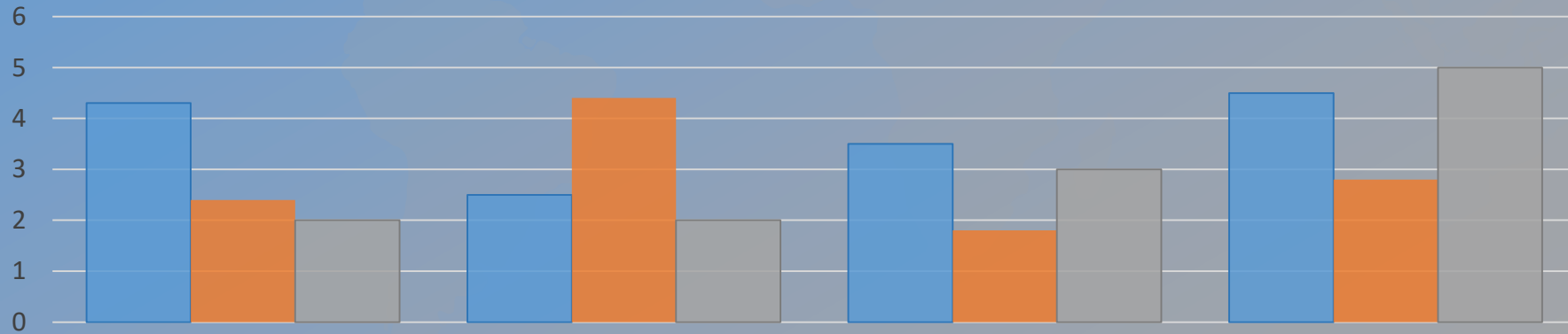
نماذج إحصائيات المحافظة

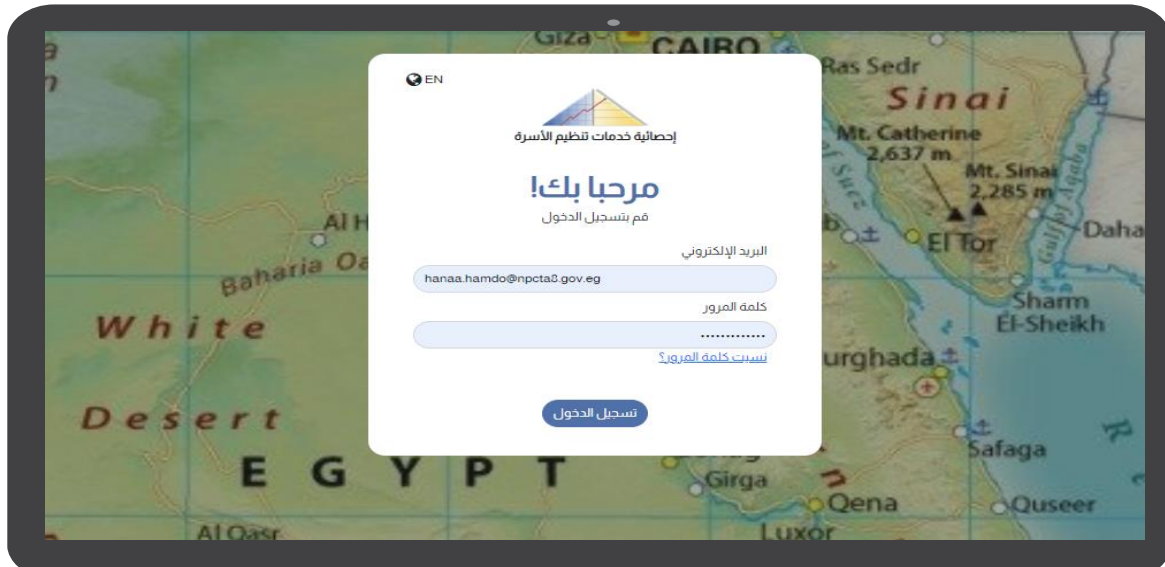






## ثانياً: شاشات الأمانة الفنية





شاشة إحصائيات تنظيم الأسرة



© هاء حمودو الرئيسية إحصائيات الأمانة العامة - الصيدليات التقارير الإعدادات مناطق جغرافية English تسجيل الخروج

### قائمة إحصائيات المنصرف من وسائل تنظيم الأسرة من وحدات مديرية الشؤون الصحية

المحافظة: الكل | الشهر: يونيو | السنة: ٢٠٢١

بحث

م	المحافظة	الشهر	السنة	الحالة	حضر	ريف	جملة	التفاصيل	إعتماد	رفض
1	كفر الشيخ	يونيو	2021	تمت المراجعة والموافقة من المراجع	45	275	320	التفاصيل	إعتماد	رفض
2	الإسماعيلية	يونيو	2021	قيد التنفيذ	1	0	1	التفاصيل		
3	المنيا	يونيو	2021	تمت المراجعة والموافقة من المراجع	51	358	409	التفاصيل	إعتماد	رفض
4	سوهاج	يونيو	2021	تمت المراجعة والموافقة من المراجع	38	340	378	التفاصيل	إعتماد	رفض
5	البحيرة	يونيو	2021	قيد التنفيذ	88	264	352	التفاصيل		

نماذج احصائيات الامانة الفنية



English مناطق جغرافية الإعدادات التقارير إحصائيات الأمانة العامة الرئيسية إحصائيات الأمانة العامة

المستخدمين  
الوحدات الصحية  
القطاعات الصحية  
التبعيات  
الإدارة الصحية  
وسائل الحماية  
أنواع وسائل الحماية  
الأصناف  
أنواع جهات توزيع الأصناف  
جهات توزيع الأصناف  
أسباب عدم وجود نشاط

إضافة مستخدم

الاسم المحافظة الكل

بحث

م	الاسم	البريد الإلكتروني	الوظيفة / الصلاحية	التفاصيل	تعديل	إضافة صلاحية	حذف
1	Admin Admin	admin@npc.gov.eg	خبير الحاسب الآلي	التفاصيل	تعديل	إضافة صلاحية	حذف
2	General Manager	manager@npc.gov.eg	الإدارة العليا	التفاصيل	تعديل	إضافة صلاحية	حذف
3	Governorate statistics Specialist	specialist@npc.gov.eg	خبير إحصاء بالمحافظة - (القاهرة)	التفاصيل	تعديل	إضافة صلاحية	حذف
4	HQ Statistics Specialist	specialist2@npc.gov.eg	خبير إحصاء بالمجلس	التفاصيل	تعديل	إضافة صلاحية	حذف



National Bank Of E... Meeting Registratio... تسجيل الدخول - مشر... | الأبراج الصينية | Elabr...

المستخدمين

إضافة مستخدم

الاسم المحافظة الكل

الوظيفة / الصلاحية الكل

بحث

م	الاسم	البريد الإلكتروني	الوظيفة / الصلاحية	التفاصيل	تعديل	إضافة صلاحية	حذف
1	Admin Admin	admin@npc.gov.eg	خبير الحاسب الآلي	التفاصيل	تعديل	إضافة صلاحية	حذف
2	General Manager	manager@npc.gov.eg	الإدارة العليا	التفاصيل	تعديل	إضافة صلاحية	حذف
3	Governorate statistics Specialist	specialist@npc.gov.eg	خبير إحصاء بالمحافظة - (القاهرة)	التفاصيل	تعديل	إضافة صلاحية	حذف
4	HQ Statistics Specialist	specialist2@npc.gov.eg	خبير إحصاء بالمجلس	التفاصيل	تعديل	إضافة صلاحية	حذف
5	Supervisor QC	supervisor@npc.gov.eg	مراقب جودة - (القاهرة)	التفاصيل	تعديل	إضافة صلاحية	حذف
6	ابوزيد عطيه امين نصر	abouzeid.a@npcta8.gov.eg	مراقب جودة - (الشرقية)	التفاصيل	تعديل	إضافة صلاحية	حذف



## قائمة الوحدات الصحية

إضافة وحدة جديدة

الاسم

كود

المحافظة

المنطقة

الكل

القسم/المركز الإداري

مدينة/مركز/حي

قرية/وحدة محلية

القطاع

التيبة

حالة التفعيل

بحث

م	كود	الاسم	المحافظة	المنطقة	القسم/المركز الإداري	مدينة/مركز/حي	قرية/وحدة محلية	التيبة	الإدارة الصحية	متنقلة؟	حضر/ريف	مفعّل؟	الإعدادات
1	15010012	مستشفى الفيوم	الفيوم	الفيوم	الفيوم	الفيوم	مستشفى	وزارة الصحة		لا	حضر	نعم	إلغاء تفعيل
2	15010012	الكيماز فارسي	الفيوم	الفيوم	الفيوم	الفيوم	الكيماز فارسي	التأمين الصحي		لا	حضر	لا	إلغاء تفعيل



English مناطق جغرافية التقارير الإعدادات الصيدليات إحصائيات الأمانة العامة الرئيسة إحصائيات الأمانة العامة هناك حمدا الرئيسية

## قائمة منصرف الصيدليات

إضافة جديد

الشهر

السنة

جهة الصرف/الموزع

بحث

م	الشهر	السنة	جهة الصرف/الموزع	مكتمل؟	تاريخ الإدخال	مقدمه
1	مايو	2021	ابن سينا	غير مكتمل	2021/06/29	هناء حمدا
2	مايو	2021	الشركة المصرية للصيدليات	غير مكتمل	2021/06/29	سعاد حسني
3	مايو	2021	شركة سيد	غير مكتمل	2021/06/29	سعاد حسني
4	ابريل	2021	ابن سينا	غير مكتمل	2021/05/31	هناء حمدا
5	ابريل	2021	الشركة المصرية للصيدليات	غير مكتمل	2021/05/31	هناء حمدا
6	ابريل	2021	شركة سيد	غير مكتمل	2021/05/31	هناء حمدا





English [تسجيل الخروج](#) [مناطق جغرافية](#) [الإعدادات](#) [التقارير](#) [الصيدليات](#) [إحصائيات الأمانة العامة](#) [الرئيسية](#) [إحصائيات الأمانة العامة](#) [الصيدليات](#) [التقارير](#) [الإعدادات](#) [مناطق جغرافية](#) [English](#) [تسجيل الخروج](#)

## قائمة التقارير

الوحدات

إطار الوحدات الصحية والوحدات التي تم إضافتها وحذفها
تقرير بالوحدات التي بها رصيد آخر المدة أقل من متوسط الاستهلاك الشهري لكل وسيلة على حدی
تقرير بأسماء الوحدات التي ليس بها نشاط والأسباب لكل محافظة
تقرير عدد الوحدات المفررة والوحدات المبلغة (حكومي / أهلي) ونسب الإبلاغ
تقرير عدد الوحدات التي لم تبلغ

تقرير الوحدات
تقرير الحماية
تقرير الوسائل
تقرير المنتفعات



English [تسجيل الخروج](#) [مناطق جغرافية](#) [الإعدادات](#) [التقارير](#) [الصيدليات](#) [إحصائيات الأمانة العامة](#) [الرئيسية](#) [إحصائيات الأمانة العامة](#) [الصيدليات](#) [التقارير](#) [الإعدادات](#) [مناطق جغرافية](#) [English](#) [تسجيل الخروج](#)

## قائمة التقارير

وسائل

تقرير التغيير (عدد/ نسبة) في توزيع وسائل تنظيم الأسرة حسب نوع الوسيلة خلال الفترة مقارنة مع فترة سابقة / فترة مناظرة
تقرير الأنصبة النسبية للمصرف من وسائل تنظيم الأسرة المستويات الجغرافية موزعة طبقا لنوع الوسيلة خلال فترة
تقرير الإسهام النسبي لمتأذ التوزيع والتبعيات المختلفة في توزيع وسائل تنظيم الأسرة خلال فترة
تقرير وسائل تنظيم الأسرة المنصرفه

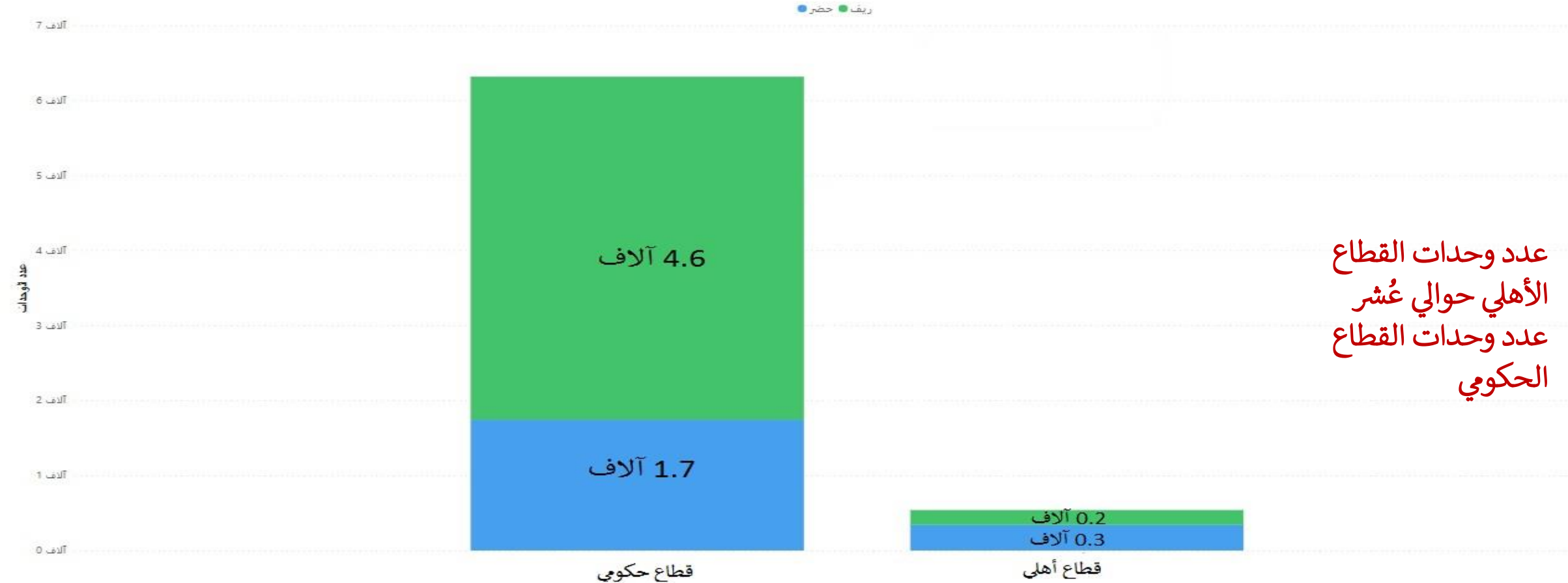
تقرير الوحدات
تقرير الحماية
تقرير الوسائل
تقرير المنتفعات





# بعض النتائج الهامة المستخرجة من ال Dashboard

أولا : بالنسبة للوحدات العاملة في مجال تنظيم الأسرة:-

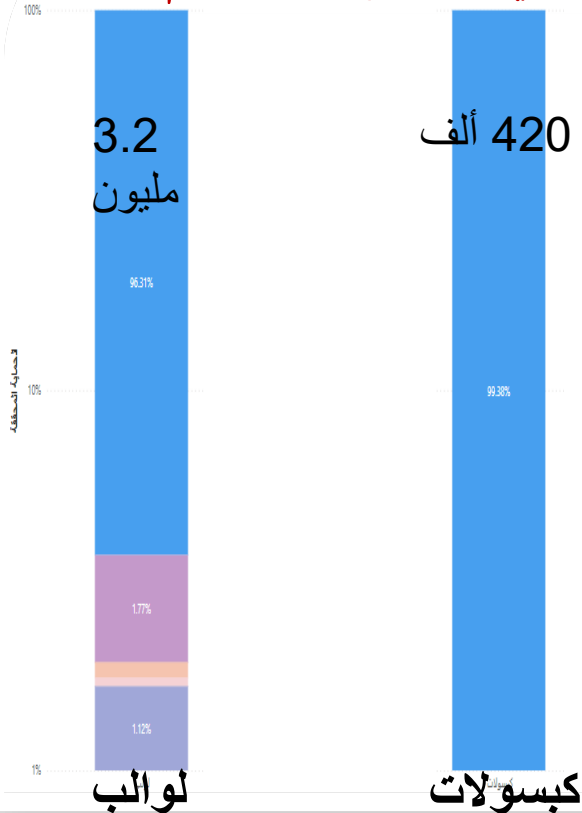


# بعض النتائج الهامة المستخرجة من ال Dashboard


ثانياً : الحماية المحققة عام 2021:-

أكثر من نصف إجمالي الحماية المحققة تمت عن طريق استخدام الوسائل طويلة المفعول.

الحماية المحققة من الوسائل طويلة المفعول خلال عام 2021



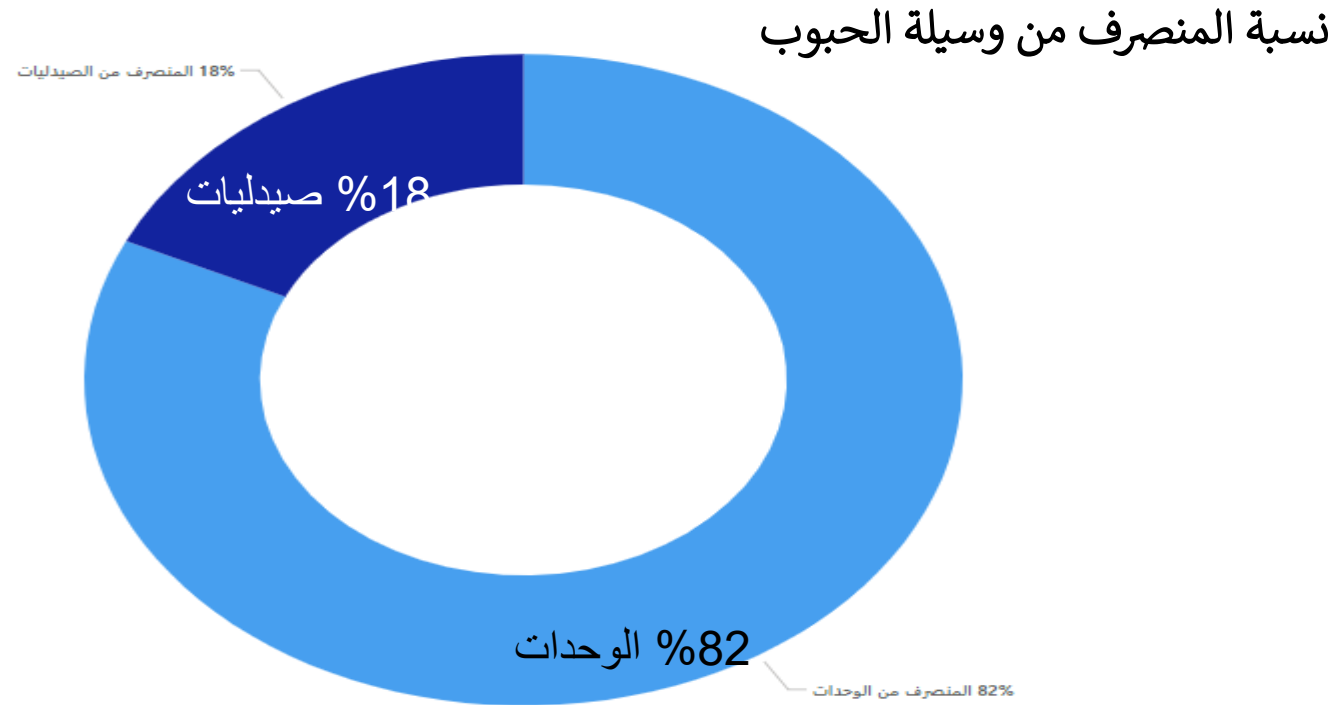
المنصرف من الوسائل طويلة المفعول خلال عام 2021



# بعض النتائج الهامة المستخرجة من ال Dashboard

ثالثاً : منصرف الوسائل من الوحدات والصيدليات عام 2021:-

وجود تفاوت في المنصرف لصالح  
الوحدات، حيث البيانات الواردة عن  
الموزع للصيدليات غير متاحة بالكامل.



إعداد

الإدارة العامة للإحصاء

الأمانة الفنية للمجلس القومي للسكان



المجلس القومي للسكان